



Årsrapport 2022/23

ABENA GROUP





Because we care, we have made it our vision to provide quality of life to users of our products - always with sustainability in mind.

Indhold

4 - 6	Påtegninger Ledespåtegning Den uafhængige revisors revisionspåtegning
7 - 14	Ledelsesberetning Hoved- og nøgletal for koncernen Beretning Risici Redegørelse for samfundsansvar og kønsfordeling i ledelsen <i>Menneskerettigheder og antikorruption</i> <i>Miljø og klimaforhold</i> <i>Arbejds miljø og arbejdsforhold</i> <i>Kønsfordeling i ledelsen og mangfoldighed</i> <i>Dataetik</i>
15 - 40	Koncern- og årsregnskab 1. maj til 30. april Resultatopgørelse Balance Egenkapitalopgørelse Pengestrømsopgørelse Noter

Påtegninger

Ledelsespåtegning

Bestyrelse og direktion har dags dato behandlet og godkendt årsrapporten for Abena Holding A/S for regnskabsåret 1. maj 2022 – 30. april 2023.

Årsrapporten er aflagt i overensstemmelse med årsregnskabsloven.

Det er vores opfattelse, at koncernregnskabet og årsregnskabet giver et retvisende billede af koncernens og selskabets aktiver, passiver og finansielle stilling pr. 30. april 2023 samt af resultatet af koncernens og selskabets aktiviteter og koncernens pengestrømme for regnskabsåret 1. maj 2022 – 30. april 2023.

Det er endvidere vores opfattelse, at ledelsesberetningen indeholder en retvisende redegørelse for de forhold, beretningen omhandler.

Årsrapporten indstilles til generalforsamlingens godkendelse.

Aabenraa, den 25. oktober 2023


Aabenraa, den 25. oktober 2023

Direktion:




Preben Terp-Nielsen
CEO


Bestyrelse:




Arne Terp-Nielsen
formand



Hanne Schulz Terp-Nielsen




Preben Terp-Nielsen



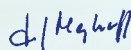
Nanna Terp-Nielsen



Øjvind Hulgård



Maria Bjerglund Terp-Nielsen



Leif Meyhoff



Påtegninger

Den uafhængige revisors revisionspåtegning

Til kapitalejerne i Abena Holding A/S

Konklusion

Vi har revideret koncernregnskabet og årsregnskabet for Abena Holding A/S for regnskabsåret 1. maj 2022 – 30. april 2023, der omfatter resultatopgørelse, balance, egenkapitalopgørelse og noter, herunder anvendt regnskabspraksis, for såvel koncernen som selskabet samt pengestrømsopgørelse for koncernen. Koncernregnskabet og årsregnskabet udarbejdes efter årsregnskabsloven.

Det er vores opfattelse, at koncernregnskabet og årsregnskabet giver et retvisende billede af koncernens og selskabets aktiver, passiver og finansielle stilling pr. 30. april 2023 samt af resultatet af koncernens og selskabets aktiviteter og koncernens pengestrømme for regnskabsåret 1. maj 2022 – 30. april 2023 i overensstemmelse med årsregnskabsloven.

Grundlag for konklusion

Vi har udført vores revision i overensstemmelse med internationale standarder om revision og de yderligere krav, der er gældende i Danmark. Vores ansvar ifølge disse standarder og krav er nærmere beskrevet i revisionspåtegningens afsnit "Revisors ansvar for revisionen af koncernregnskabet og årsregnskabet" (herefter benævnt "regnskaberne"). Det er vores opfattelse, at det opnåede revisionsbevis er tilstrækkeligt og egnet som grundlag for vores konklusion.

Uafhængighed

Vi er uafhængige af virksomheden i overensstemmelse med International Ethics Standards Board for Accountants' internationale retningslinjer for revisorerets etiske adfærd (IESBA Code) og de yderligere etiske krav, der er gældende i Danmark, ligesom vi har opfyldt vores øvrige etiske forpligtelser i henhold til disse krav og IESBA Code.

Ledelsens ansvar for regnskaberne

Ledelsen har ansvaret for udarbejdelsen af et koncernregnskab og et årsregnskab, der giver et retvisende billede i overensstemmelse med årsregnskabsloven. Ledelsen har endvidere ansvaret for den interne kontrol, som ledelsen anser for nødvendig for at udarbejde regnskaberne uden væsentlig fejlinformation, uanset om denne skyldes besvigelser eller fejl.

Ved udarbejdelsen af regnskaberne er ledelsen ansvarlig for at vurdere koncernens og selskabets evne til at fortsætte driften; at oplyse om forhold vedrørende fortsat drift, hvor dette er relevant; samt at udarbejde regnskaberne på grundlag af regnskabsprincippet om fortsat drift, medmindre ledelsen enten har til hensigt at likvidere koncernen eller selskabet, indstille driften eller ikke har andet realistisk alternativ end at gøre dette.

Revisors ansvar for revisionen af regnskaberne

Vores mål er at opnå høj grad af sikkerhed for, om regnskaberne som helhed er uden væsentlig fejlinformation, uanset om denne skyldes besvigelser eller fejl, og at afgive en revisionspåtegning med en konklusion. Høj grad af sikkerhed er et højt niveau af sikkerhed, men er ikke en garanti for, at en revision, der udføres i overensstemmelse med internationale standarder om revision og de yderligere krav, der er gældende i Danmark, altid vil afdække væsentlig fejlinformation, når sådan findes. Fejlinformationer kan opstå som følge af besvigelser eller fejl og kan betragtes som væsentlige, hvis det med rimelighed kan forventes, at de enkeltvis eller samlet har indflydelse på de økonomiske beslutninger, som regnskabsbrugere træffer på grundlag af regnskaberne.

Som led i en revision, der udføres i overensstemmelse med internationale standarder om revision og de yderligere krav, der er gældende i Danmark, foretager vi faglige vurderinger og opretholder professionel skepsis under revisionen. Herudover:

► Identificerer og vurderer vi risikoen for væsentlig fejlinformation i regnskaberne, uanset om denne skyldes besvigelser eller fejl, udfører og udfører revisionshandlinger som reaktion på disse risici samt opnår revisionsbevis, der er tilstrækkeligt og egnet til at danne grundlag for vores konklusion. Risikoen for ikke at opdage væsentlig fejlinformation forårsaget af besvigelser er højere end ved væsentlig fejlinformation forårsaget af fejl, idet besvigelser kan omfatte sammensværgelser, dokumentfalsk, bevidste udeladelser, vildledning eller tilsidesættelse af intern kontrol.

► Opnår vi forståelse af den interne kontrol med relevans for revisionen for at kunne udforme revisionshandlinger, der er passende efter omstændighederne, men ikke for at kunne udtrykke en konklusion om effektiviteten af koncernens og selskabets interne kontrol.

► Tager vi stilling til, om den regnskabspraksis, som er anvendt af ledelsen, er passende, samt om de regnskabsmæssige skøn og tilknyttede oplysninger, som ledelsen har udarbejdet, er rimelige.

► Konkluderer vi, om ledelsens udarbejdelse af regnskaberne på grundlag af regnskabsprincippet om fortsat drift er passende, samt om der på grundlag af det opnåede revisionsbevis er væsentlig usikkerhed forbundet med bevisenheder eller

Påtegninger

Den uafhængige revisors revisionspåtegning

forhold, der kan skabe betydelig tvivl om koncernens og selskabets evne til at fortsætte driften.

Hvis vi konkluderer, at der er en væsentlig usikkerhed, skal vi i vores revisionspåtegning gøre opmærksom på oplysninger herom i regnskaberne eller, hvis sådanne oplysninger ikke er tilstrækkelige, modificere vores konklusion. Vores konklusion er baseret på det revisionsbevis, der er opnået frem til datoen for vores revisionspåtegning. Fremtidige begivenheder eller forhold kan dog medføre, at koncernen og selskabet ikke længere kan fortsætte driften.

► Tager vi stilling til den samlede præsentation, struktur og indhold af regnskaberne, herunder noteoplysningerne, samt om regnskaberne afspejler de underliggende transaktioner og begivenheder på en sådan måde, at der gives et retvisende billede heraf.

► Opnår vi tilstrækkelig og egnet revisionsbevis for de finansielle oplysninger for virksomhederne eller forretningsaktiviteterne i koncernen til brug for at udtrykke en konklusion om koncernregnskabet. Vi er ansvarlige for at lede, føre tilsyn med og udføre koncernrevisionen. Vi er eneansvarlige for vores revisionskonklusion.

Vi kommunikerer med den øverste ledelse om bl.a. det planlagte omfang og den tidsmæssige placering af revisionen samt betydelige revisionsmæssige observationer, herunder eventuelle betydelige mangler i intern kontrol, som vi identificerer under revisionen.

Udtalelse om ledelsesberetningen

Ledelsen er ansvarlig for ledelsesberetningen.

Vores konklusion om regnskaberne omfatter ikke ledelsesberetningen, og vi udtrykker ingen form for konklusion med sikkerhed om ledelsesberetningen.

I tilknytning til vores revision af regnskaberne er det vores ansvar at læse ledelsesberetningen og i den forbindelse overveje, om ledelsesberetningen er væsentligt inkonsistent med regnskaberne eller vores viden opnået ved revisionen eller på anden måde synes at indeholde væsentlig fejlinformation.

Vores ansvar er derudover at overveje, om ledelsesberetningen indeholder krævede oplysninger i henhold til årsregnskabsloven.

Baseret på det udførte arbejde er det vores opfattelse, at ledelsesberetningen er i overensstemmelse med regnskaberne og er udarbejdet i overensstemmelse med årsregnskabslovens krav. Vi har ikke fundet væsentlig fejlinformation i ledelsesberetningen.

Aabenraa, den 25. oktober 2023
EY Godkendt Revisionspartnerselskab
CVR-nr. 30 70 02 28



Michael Anker
statsaut. revisor
mne32128



Lasse Poulsen
statsaut. revisor
mne45891

Ledelsesberetning

Hoved- og nøgletal for koncernen

mio. DKK	2022/23	2021/22	2020/21	2019/20	2018/19
Hovedtal					
Nettoomsætning	5.529,1	6.324,3	6.469,4	4.498,7	4.069,9
Bruttoresultat	1.386,3	1.839,6	2.379,7	1.411,6	1.184,5
Resultat af primær drift	-136,2	302,3	988,0	164,7	-6,2
Resultat før finansielle poster	-138,8	302,9	989,2	166,0	-4,2
Resultat af finansielle poster	-30,2	13,8	-33,8	-21,0	-22,3
Årets resultat	-150,2	241,3	725,4	112,8	-42,7
Anlægsaktiver	1.152,8	1.169,1	1.045,3	1.107,7	1.170,4
Omsætningsaktiver	2.517,1	2.639,3	2.971,0	1.886,1	1.775,4
Aktiver i alt	3.669,9	3.808,4	4.016,3	2.993,8	2.945,8
Investering i materielle anlægsaktiver	100,9	199,4	76,2	36,2	166,3
Egenkapital	1.863,9	2.077,6	1.963,8	1.251,6	1.145,9
Hensatte forpligtelser	60,4	75,8	61,0	54,9	48,4
Langfristede gældsforpligtelser	340,5	371,1	456,2	561,6	573,2
Kortfristede gældsforpligtelser	1.405,0	1.284,0	1.535,3	1.125,7	1.178,3
Pengestrøm fra drift	-287,8	701,9	297,0	348,3	-59,1
Pengestrøm til investering	-139,7	-327,9	-133,6	-80,2	-199,5
Pengestrøm fra finansiering	159,9	-266,4	-72,0	-193,8	244,4
Nøgletal					
Overskudsgrad	-2,5%	4,8%	15,3%	3,7%	-0,1%
Bruttomargin	25,1%	29,1%	36,8%	31,4%	29,1%
Likviditetsgrad	179,2%	205,6%	193,5%	167,5%	150,7%
Soliditetsgrad	50,8%	54,6%	48,9%	41,8%	38,9%
Egenkapitalforrentning	-7,4%	12,1%	43,5%	9,5%	-1,4%
Gennemsnitlig antal fuldtidsbeskæftigede	2.034	2.009	1.915	1.888	1.871

Nøgletallene er beregnet i overensstemmelse med Finansforeningens anbefalinger.

Overskudsgrad	$\frac{\text{Resultat før finansielle poster} \times 100}{\text{Nettoomsætning}}$
Bruttomargin	$\frac{\text{Bruttoresultat} \times 100}{\text{Nettoomsætning}}$
Likviditetsgrad	$\frac{\text{Omsætningsaktiver} \times 100}{\text{Kortfristede gældsforpligtelser}}$
Soliditetsgrad	$\frac{\text{Egenkapital inkl. minoritetsint., ultimo} \times 100}{\text{Passiver i alt, ultimo}}$
Resultat til analyseformål	$\frac{\text{Resultat efter skat med fradrag af minoritetsinteressers andel heraf}}{\text{Gns. egenkapital ekskl. minoritetsinteresser}}$
Egenkapitalforrentning	$\frac{\text{Resultat til analyseformål} \times 100}{\text{Gns. egenkapital ekskl. minoritetsinteresser}}$

Beretning

Hovedaktivitet

ABENA blev grundlagt i 1953 med hovedsæde i Aabenraa og har opnået en position som en af Europas førende grossister på engangsartikler. Produkterne afsættes i flere end 98 lande på 6 forskellige kontinenter.

ABENAs vigtigste kompetence er at levere innovative løsninger og sikre engangsprodukter til forskellige kundegrupper. Fælles for vores egenproducerede og indkøbte produkter er høj kvalitet til den økonomisk rigtige pris til kunden og med en ansvarlig og bæredygtig tilgang og respekt.

Produktionen af børnebleer, inkontinens- og absorberende produkter finder hovedsageligt sted på ABENAs egne fabrikker i Frankrig, Sverige og Danmark. Alle er certificeret i henhold til ISO 90001 og ISO 14001. Samtlige af ABENAs inkontinensbleer og børnebleer er CE-mærket som medicinsk udstyr i kategori 1.

Abena Holding A/S er moderselskab i ABENA koncernen.

Udviklingen i aktiviteter og økonomiske forhold

I 2022/23 realiserede koncernen en nettoomsætning på 5.529,1 mio.DKK (6.324,3 mio.DKK i 2021/22).

Bruttofortjenesten i samme periode blev 1.386,4 mio.DKK mod 1.839,6 mio.DKK i 2021/22, hvilket betyder bruttomarginen er faldet fra 29,1% i 2021/22 til 25,1% i 2022/23.

Årets resultat før skat for 2022/23 blev på -166,3 mio.DKK mod 318,9 mio.DKK i 2021/22.

Koncernens balance udviser en aktivmasse på 3.669,9 mio.DKK og en egenkapital på 1.863,9 mio.DKK svarende til en soliditetsgrad på 50,8%.

Koncernen har i regnskabsåret investeret 154,1 mio.DKK i anlægsaktiver, dels drevet af investeringer i produktionsmaskiner og dels fortsatte investeringer i flere nye digitale produkter samt investeringer i IT-systemer til den digitale omstilling.

Omsætningen er højere end tidligere udmeldte forventninger, hvilket primært skyldes gennemførte prisstigninger til kunder som følge af en kraftig stigning i råvarepriser, energi- og transportomkostninger samt generelt højere inflation og forsyningskrise, udløst af krigen i Ukraine.

Indtjeningen er lavere end forventet som følge af de nævnte kraftige stigninger i omkostninger samt kun en begrænset inddækning fra højere salgspriser. Især har fastpris aftaler ramt indtjeningen. Men gradvist er det dog lykkedes at forbedre grundlaget til et forventet positivt resultat i det kommende regnskabsår 2023/24.

Årets resultat er isoleret set utilfredsstillende, men i lyset af den negative effekt fra krigen i Ukraine acceptabelt.

Betydningsfulde hændelser indtruffet efter regnskabsårets afslutning

Der er efter regnskabsårets udløb ikke indtrådt forhold, som har væsentlig indflydelse på bedømmelsen af selskabets økonomiske stilling pr. 30. april 2023.

Forventninger til fremtiden

Da der fortsat er usikkerhed om effekten af krigen, er vores forventninger også forbundet med større usikkerhed end normalt.

Koncernen forventer i 2023/24 en nettoomsætning på 6,0 mia.DKK svarende til en fremgang på 8%, ligesom der forventes et positivt resultat før skat i omegnen af 35 - 55 mio.DKK.

Øvrige usikkerhedsfaktorer er især knyttet til valutakursudviklingen. Forventningerne er baseret på en forudsætning om et gennemsnitligt uændret valutakursniveau, målt i forhold til kursniveauet ultimo april 2023, for de valutaer, koncernen er eksponeret for.

Bruttoinvesteringerne i anlægsaktiver for 2023/24 forventes at udgøre 102,0 mio.DKK.

Ledelsesberetning

Risici

Særlige risici

Selskabets væsentligste driftsrisiko er knyttet til stabiliteten i de markeder, hvor produkterne sælges, samt at sikre en til stadighed konkurrencedygtig produktionspris. Mangelsituationer, herunder forsyningsikkerhed har også vist sig som betydningsfuld risiko.

Valutarisici

Aktiviteterne i udlandet medfører at resultat, pengestrømme og egenkapital påvirkes af kurs- og renteutviklingen. Moderselskabet styrer de finansielle risici i koncernen centralt og koordinerer koncernens likviditetsstyring, herunder kapitalfrembringelse og placering af overskudslikviditet.

Koncernens anvendelse af afledte finansielle instrumenter er reguleret gennem en skriftlig politik vedtaget af bestyrelsen samt interne forretningsgange. Koncernens kommercielle valutarisici afdækkes primært gennem matchning af indbetalinger og udbetalinger i samme valuta samt ved brug af valutaterminforretninger.

Kursregulering af investeringer i tilknyttede virksomheder og kapitalinteresser, der er selvstændige enheder, indregnes direkte i egenkapitalen. Kursrisici, der relaterer sig hertil, afdækkes som hovedregel ikke, da det er selskabets opfattelse, at en løbende kurssikring af sådanne langsigtede investeringer ikke vil være optimal ud fra en samlet risiko- og omkostningsmæssig betragtning.

Kreditrisici

Kreditrisici knyttet til finansielle aktiver svarer til de i balancen indregnede værdier. Koncernen har ikke væsentlige risici vedrørende enkelte større kunder eller samarbejdspartnere. Koncernens politik for påtagelse af kreditrisici medfører, at alle større kunder løbende kredittvurderes og forsikres hos tredjemænd.

Råvarerisici

Udviklingen i de globale råvarepriser kan påvirke koncernens indtjening. Samtidig kan knaphed på råvarer påvirke koncernens evne til at levere til kunder som ønsket/aftalt.

Kapitalrisici

Ledelsen vurderer løbende, om koncernens kapitalstruktur er i overensstemmelse med koncernens og aktionærenes interesser. Det overordnede mål er at sikre en kapitalstruktur, der understøtter en langsiget økonomisk vækst og samtidig giver et afkast til koncernens aktionærer ved løbende at vurdere forholdet mellem egenkapital og gæld.

Likviditets risici

Koncernens finansielle planlægning skal sikre en optimal kapitalstruktur samt et tilstrækkeligt finansielt beredskab samtidig med, at kapitalomkostningerne minimeres. Likviditeten styres gennem anvendelse af korte trækingsfaciliteter kombineret med langtløbende, faste kreditfaciliteter hos en række anerkendte banker og kreditinstitutter.

Koncernens solvensgrad på 50,9% indebærer en begrænset likviditetsrisiko.

IT risici

ABENA anvender IT i betydeligt omfang og er således eksponeret overfor driftsmæssige forstyrrelser eller brist i den etablerede sikkerhed. Dette kan medføre driftsmæssige, omdømmemæssige og finansielle tab. ABENA arbejder til stadighed med IT-sikkerhed for også i fremtiden at sikre et højt niveau.

ABENAs bevægelse imod flere digitale services, hvor kunders private data behandles i internet-eksponerede systemer, åbner for nye risici. Dette er et fokusområde, som adresseres løbende med tekniske og organisatoriske tiltag.

Juridiske risici

ABENA overvåger løbende udviklingen i love og regler og arbejder struktureret med at sikre efterlevelse. Koncernen råder over en intern juridisk afdeling til varetagelse af den løbende vurdering og afdækning.

Forsikringsmæssige risici

ABENA tegner lovpligtige forsikringer samt de forsikringer, som vurderes at være relevante og sædvanlige i de lande, hvor ABENA opererer. Der foretages med jævne mellemrum en gennemgang af forsikringerne sammen med en forsikringsspecialist.



Ledelsesberetning

Redegørelse for samfundsansvar

ABENA er en international grossist på engangsartikler, hvor produkterne, udover produktion på egne fabrikker i Europa, også indkøbes fra samarbejdspartnere primært i Asien. I ABENA har vi en lang tradition for ansvarlighed i forhold til medarbejdere og samfund. Vi opfører os ansvarligt og ønsker at yde et positivt bidrag til samfundet og miljøet ved at udvikle og implementere ansvarlige forretningsmetoder og produkter.

Menneskerettigheder og antikorrupktion

En stor del af koncernens aktiviteter omhandler således indkøb af produkter fra leverandører i lande, hvor der er en forhøjet risiko for, at koncernens holdninger til ansvarlighed og etik ikke overholdes. For at sikre koncernens retningslinjer for ansvarlighed overholdes, har ABENA underskrevet FNs Global Compact, og vi arbejder aktivt for at integrere principperne inden for menneskerettigheder, arbejde, miljø og antikorrupktion i vores arbejde.

For information om vores arbejde med ansvarlighed henvises til ABENA koncernens rapport til FN's Global Compact på: <https://www.unglobalcompact.org/what-is-gc/participants/83-Abena-Group>

Aktiviteter og resultater i 2022/23

Vi har udarbejdet etiske retningslinjer, som vejleder koncernens medarbejdere i, hvordan de skal forholde

sig til f.eks. børnearbejde, diskrimination og korrupktion m.v. ABENA har gennem mange år været medlem af amfori BSCI hvorigennem vi også i 2022/23 har iværksat tredjeparts neutrale og upartiske audits op imod BSCIs adfærdskodeks (Code of Conduct) hos vores leverandører i højrisikolande. For væsentlige afvigelser fra retningslinjerne, som er dokumenteret i evalueringsrapporter, er der taget dialog med leverandørerne med henblik på forbedringer.

Der gennemføres globale medarbejdertilfredshedsundersøgelser med ca. 2 års mellemrum, hvor der bl.a. spørges til medarbejdernes oplevelse af vores evne til at optræde ansvarligt både internt og eksternt. Resultaterne evalueres og der udarbejdes konkrete og konstruktive handlingsplaner, hvor vi finder det nødvendigt at forbedre områder. Seneste medarbejderundersøgelse er gennemført i maj 2023.

Målsætninger for 2023/24

ABENA fastholder sit høje styringsniveau i forhold til overholdelse af menneskerettigheder, herunder kontinuerligt fokus på nye krav i Code of Conduct fra BSCI.

Towards 2030,
we commit to:

Our Sustainable Development Goals



Our climate targets



Ledelsesberetning

Miljø og klimaforhold

Koncernen har udarbejdet en miljø- og klimapolitik, som tager udgangspunkt i en miljø- og klimamæssig forsvarlig driftsførelse. Dette gælder både i forbindelse med tilblivelse, anvendelse og bortskaffelse. Politikken indgår som en naturlig del i koncernens målsætninger for produktkvalitet og produktionsforhold.

Den valgte miljø- og klimapolitik er i koncernen højt prioriteret og er en erkendelse af de risici, som koncernens produktion og øvrige aktiviteter kan have en belastning på miljø og klima.

Koncernens primære selskaber er certificeret i henhold til arbejds-certificering ISO 14001 (miljøledelse) og koncernens største produktionsselskab i Danmark er desuden certificeret i henhold til ISO 45001 (arbejds miljø), ISO 50001 (energiledelse) og SMETA (social ansvarlighed).

Koncernen vil drive forretning i henhold til ovenstående i en miljø- og klimamæssig bæredygtig proces, hvor forebyggelse af miljø- og klimamæssige problemer vurderes, samt belastningen af miljø og klima løbende minimeres.

Aktiviteter og resultater i 2022/23

Koncernen har udarbejdet sin anden ESG rapport (Environment, Social, Governance), som udkommer samtidig med årsregnskabet. Rapporten har blandt andet til formål at redegøre for miljø- og klimapåvirkninger gennem koncernens globale aktiviteter. Omtalen i ledelsesberetningen udgør den lovpligtige redegørelse.

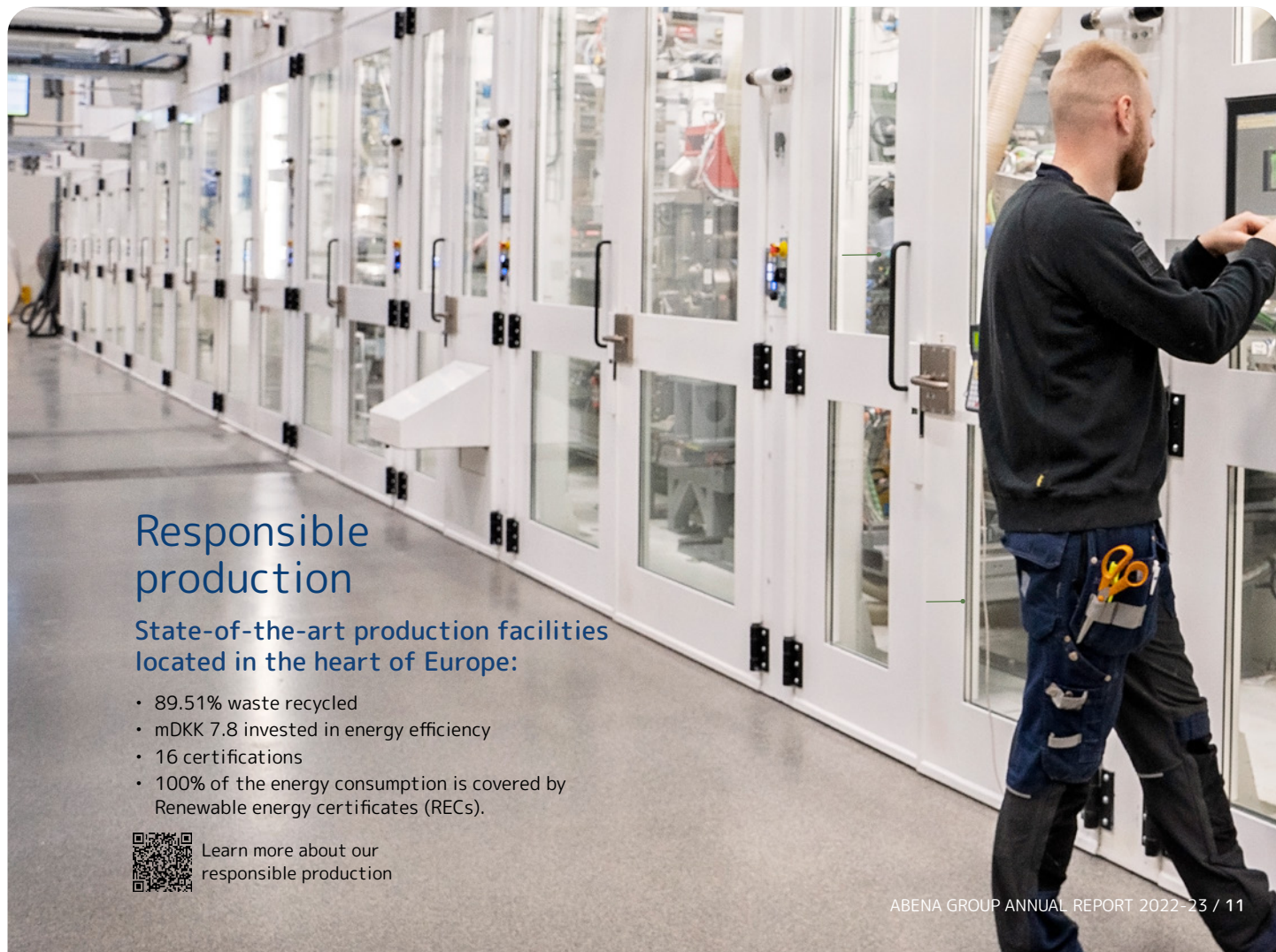
Koncernen har indsamlet data fra 25 ABENA-selskaber, blandt andet om affald og genbrug, CO2 og energiforbrug.

Der er i året 2022/23 investeret 7.8 mio. DKK i energioptimeringer i koncernens fire egenproduktioner, og 89.5% af al affald fra de fire egenproduktioner er sendt til genanvendelse.

29,6% af koncernens totale energiforbrug kommer fra fornybare kilder i perioden, og 36,6% af de globale produktsortiment er certificeret med minimum 1 tredjeparts-verificeret miljømærke.

Målsætninger for 2023/24

ABENA har defineret tre klimamål, som der arbejdes frem mod at indfri i år 2030 på tværs af koncernens globale selskaber. Målene er at reducere CO2-udledningen med 70% (sammenlignet med tal fra år 1990), at 70% af sortimentets produkter skal have et tredjeparts-verificeret miljømærke, samt at 70% af sortimentets produkter skal indeholde enten biobaseret eller genanvendt materiale. Baseret på grunddata indhentet i koncernens ESG rapport vil klimamålene blive præciseret yderligere i 2023/24.



Responsible production

State-of-the-art production facilities located in the heart of Europe:

- 89.51% waste recycled
- mDKK 7.8 invested in energy efficiency
- 16 certifications
- 100% of the energy consumption is covered by Renewable energy certificates (RECs).



Learn more about our responsible production

Ledelsesberetning

Arbejds miljø og arbejdsforhold

Vi vil være en attraktiv arbejdsplads, der kan tiltrække, fastholde og udvikle de talenter og ildsjæle, der skal til for at bringe os videre frem mod fremtidens ABENA. Det stærkeste aktiv er vores medarbejdere, og det er deres holdninger og adfærd, der skal sikre en succesfuld fremtid.

En potentiel risiko for forretningen er at ABENA ikke kan tiltrække medarbejdere med de rette kompetencer.

I ABENA behandler vi alle med værdighed og respekt. Det er et fælles ansvar, og kræver at vi lever ABENAs værdier – **Tillid, Retfærdighed og Samarbejde**. Vores værdier er styrende for, hvordan vi træffer beslutninger, og hvordan vi udfører vores arbejde.

Vi ønsker i ABENA at have et godt og sundt arbejdsmiljø med medarbejdere der trives og ikke har ondt eller smerter i forbindelse med udførelsen af deres arbejde.

Aktiviteter og resultater i 2022/23

For at fastholde fokus på koncernens politikker for arbejdsmiljø og arbejdsforhold, gennemføres forskellige kampagner, ligesom der kontinuerligt arbejdes på at skabe forbedringer.

Koncernen arbejder målrettet på at nedbringe arbejdsskader og som følge heraf foretages der bl.a. registrering af arbejdsulykker i koncernens danske produktions- og distributionsaktiviteter.

Status er at arbejdsulykker i koncernens danske produktions- og distributionsaktiviteter er ændret fra 32 i 2021/22 til 22 i 2022/23 svarende til et fald på 31%. Det er et tilfredsstillende fremskridt. Trods den positive udvikling, vil det være forsat fokus på at nedbringe arbejdsulykker.

Målsætninger for 2023/24

Målsætningen for det kommende år er at sætte ekstra fokus på at nedbringe antallet af arbejdsulykker.

20 years with the UN Global Compact

In November 2022, we marked our 20th year as a signatory to the United Nation's Global Compact (UNGC).



Learn more about our international policy commitments.



Ledelsesberetning

Kønsfordeling i ledelsen og mangfoldighed

Vi er en positiv arbejdsplads og har respekt for hinanden. Vi holder godt fast i et positivt, mangfoldigt og rummeligt arbejdsmiljø, hvor vi alle behandler hinanden med værdighed og respekt. Vi tolererer ikke diskriminerende opførsel eller chikane.

Vi ser mangfoldighed som en styrke, der øger kreativitet, kvalitet, og samarbejde både internt og eksternt. Derfor ønsker vi at skabe et trygt og inkluderende arbejdsmiljø, hvor mangfoldighed kan blomstre. Vi tror på at når vi skaber mere arbejdsglæde, hæves produktiviteten og kreativiteten.

Aktiviteter og resultater i 2022/23

For at kunne nå koncernens målsætning, er der i ansættelsesprocessen til øvrige lederstillinger i regnskabsåret så vidt muligt indkaldt både mandlige og kvindelige kandidater til samtale. Der har i regnskabsåret ikke været nyvalg til bestyrelsen i nedenstående selskaber.

Status i ABENA Holding A/S er uændret, således at 3 personer svarende til 43% af de generalforsamlingsvalgte bestyrelsesmedlemmer er kvinder (2021/22: 43%). For øvrige lederstillinger er andelen af kvinder steget fra 33% til 40%.

Status i ABENA Produktion A/S er uændret, således at ingen af de 3 generalforsamlingsvalgte bestyrelsesmedlemmer er kvinder (2021/22: 0%). For øvrige lederstillinger er andelen af kvinder uændret 17%.

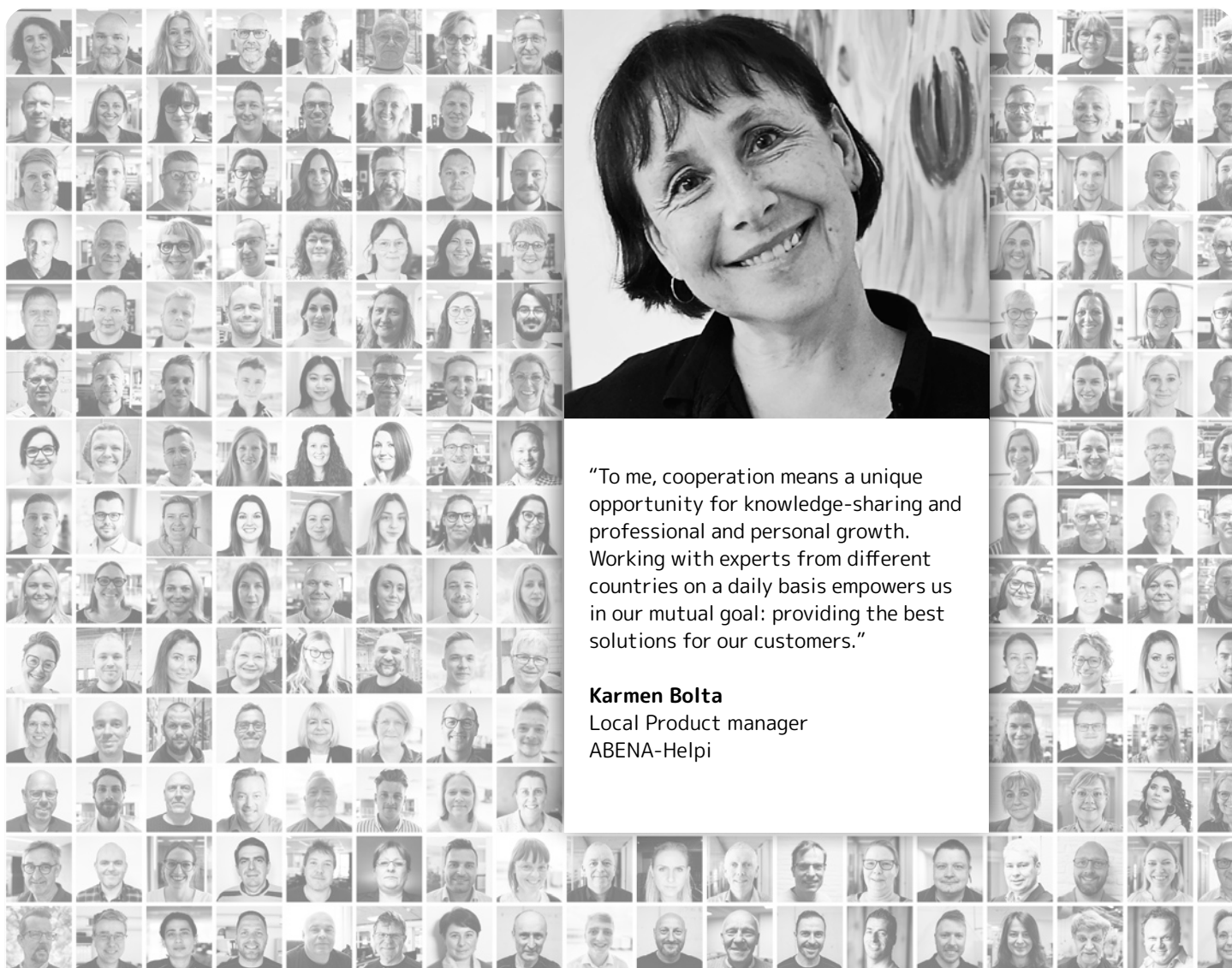
Status i ABENA A/S er uændret, således at 1 person svarende til 33% af de 3 generalforsamlingsvalgte bestyrelsesmedlemmer er kvinder (2021/22: 33%). For øvrige lederstillinger er andelen af kvinder faldet fra 39% til 38%.

Øvrige lederstillinger består af ledere med personaleansvar og er opgjort efter antal ledere.

Målsætninger for 2023/24

ABENA har brug for alle dygtige og talentfulde medarbejdere uanset deres køn, alder, nationalitet, handicap, seksuelle orientering eller kønsidentitet. ABENA arbejder på at tiltrække og fastholde den nødvendige arbejdskraft og de bedste talenter.

ABENA har en målsætning om, at minimum 1 af de generalforsamlingsvalgte bestyrelsesmedlemmer i danske selskaber er fra det underrepræsenterede køn inden udgangen af 2024.



“To me, cooperation means a unique opportunity for knowledge-sharing and professional and personal growth. Working with experts from different countries on a daily basis empowers us in our mutual goal: providing the best solutions for our customers.”

Karmen Bolta
Local Product manager
ABENA-Helpi

Ledelsesberetning

Dataetik

Datasikkerhed

ABENA opbevarer og behandler data af vores kunder og om vores kunder. Beskyttelsen af disse data samt en ansvarlig og ordentlig behandling er af stor betydning for Abena og for vores kunder. Dette gælder uanset om Abena selv står for behandlingen eller om det udføres af tredjeparter på vegne af ABENA.

Arbejdet med beskyttelsen af data er forankret i topledelsen, som løbende sikrer de nødvendige ressourcer til beskyttelse af data på et fysisk, teknisk og administrativt niveau.

Sikkerheden er baseret på en løbende risikostyring, der skal sikre et balanceret risikoniveau under kontinuerlig hensyntagen til det aktuelle trusselsbillede.

Tildeling af adgang til centrale systemer i ABENA baseres på et arbejdsbetinget behov og er styret igennem en formel proces.

Hvor lovgivning eller en risikovurdering tilsiger det, anvendes kryptografi til sikring af informationers fortrolighed og integritet.

Efterlevelse af lovgivning

ABENA ledelse forpligter sig til at efterleve relevant lovgivning, herunder krav relateret til beskyttelse af privatpersoners data. Derfor arbejder ABENA løbende med tilsyn af efterlevelse af sådanne krav. Herunder at sikre, at data om privatpersoner kun gemmes, når det er nødvendigt og lovligt, hvorefter data slettes.

For at en effektiv overvågning af efterlevelse af interne og eksterne krav udfører ABENA egne interne tilsyn. Derudover har ABENA Data en ISO 27001 certificering, der dækker driften og udviklingen af de centrale systemer. Endvidere tilbydes ABENA kunder en årlig revisorerklæring til at forsikre kunderne om efterlevelse af GDPR.

Arbejde med dataetik

Abena vil fortsat arbejde med dataetisk adfærd, herunder i forbindelse med ny teknologi og skabe gennemsigtighed i virksomhedens dataindsamling, datahåndtering og dataudvikling for at sikre kundernes tryghed, når de overdrager data til ABENA.

One Digital ABENA - a cornerstone in our strategy

Full integration of our data platforms is the key to success. Our digital journey has two clear destinations:

- Giving our customers the best possible user experience
- Making it easier and more efficient for employees to work across ABENA companies

Koncern- og årsregnskab 1. maj - 30. april

Resultatopgørelse

Note t.DKK	Koncern		Moder	
	2022/23	2021/22	2022/23	2021/22
2 Nettoomsætning	5.529.087	6.324.282	7.682	7.581
3 Andre driftsindtægter	5.864	529	0	34
Vareforbrug	-4.148.554	-4.485.250	0	0
Bruttofortjeneste	1.386.397	1.839.561	7.682	7.615
4 Personaleomkostninger	-1.003.618	-905.466	-22.352	-19.929
5 Andre eksterne omkostninger	-363.066	-432.352	-3.283	-10.063
Resultat før afskrivninger	19.713	501.743	-17.953	-22.377
6 Af- og nedskrivninger	-150.090	-198.868	-2.289	-974
Andre driftsomkostninger	-8.462	0	0	0
Resultat før finansielle poster	-138.839	302.875	-20.242	-23.351
Resultat efter skat i tilknyttede virksomheder	0	0	-138.176	239.287
Resultat efter skat i kapitalinteresser	2.781	2.271	2.781	7.906
7 Finansielle indtægter	11.186	47.427	39.093	29.308
8 Finansielle omkostninger	-41.409	-33.625	-31.049	-11.713
Resultat før skat	-166.281	318.948	-147.593	241.437
9 Skat af årets resultat	16.104	-77.639	904	1.218
Årets resultat	-150.177	241.309	-146.689	242.655
Koncernens resultat fordeler sig således:				
Aktionærer i Abena Holding A/S	-146.689	242.655		
Minoritetsinteresser	-3.488	-1.346		
	-150.177	241.309		

Digitalized incontinence care

Collecting and using data will be the key differentiating factor for the future. Our goal is to become frontrunners in the use of data.



Learn more about ABENA Nova at www.abenanova.com or simply scan the QR code with your mobile phone.



Koncern- og årsregnskab 1. maj - 30. april

Balance

Note t.DKK	Koncern		Moder		
	2022/23	2021/22	2022/23	2021/22	
AKTIVER					
Anlægsaktiver					
10	Immaterielle anlægsaktiver				
	Færdiggjorte udviklingsprojekter	7.941	24.105	0	0
	Patenter og licenser	29.162	28.938	18.084	20.170
	Goodwill	50.656	57.593	0	0
	Udviklingsprojekter under udførelse	51.398	27.428	0	0
		139.157	138.064	18.084	20.170
11	Materielle anlægsaktiver				
	Grunde og bygninger	637.143	638.292	75.947	75.997
	Produktionsanlæg og maskiner	171.478	167.045	0	0
	Andre anlæg, driftsmateriel og inventar	99.637	111.774	345	498
	Anlæg under opførelse	69.638	81.669	0	0
		977.896	998.780	76.292	76.495
Finansielle anlægsaktiver					
12	Kapitalandele i tilknyttede virksomheder	0	0	1.767.506	1.912.455
12	Kapitalandele i kapitalinteresser	33.198	29.550	33.198	29.550
13	Tilgodehavender hos tilknyttede virksomheder	0	0	151.787	90.123
14	Andre værdipapirer og kapitalandele	2.581	2.680	0	0
		35.779	32.230	1.952.491	2.032.128
	Anlægsaktiver i alt	1.152.832	1.169.074	2.046.867	2.128.793
Omsætningsaktiver					
Varebeholdninger					
	Råvarer og hjælpematerialer	157.639	51.308	0	0
	Fremstillede varer og handelsvarer	1.032.517	1.103.176	0	0
	Forudbetalinger for varer	26.724	11.183	0	0
		1.216.880	1.165.667	0	0
Tilgodehavender					
	Tilgodehavender fra salg og tjenesteydelser	1.008.506	958.607	26	90
13	Tilgodehavender hos tilknyttede virksomheder	0	0	926.087	732.885
	Tilgodehavender hos kapitalinteresser	5.000	0	5.000	0
	Tilgodehavende sambeskatningsbidrag	0	0	0	84.747
15	Udskudte skatteaktiver	47.610	36.890	858	284
	Selskabsskat	63.487	26.386	63.487	17.969
	Andre tilgodehavender	85.962	94.117	10.676	15.811
16	Periodeafgrænsningsposter	18.145	19.134	1.486	2.273
		1.228.710	1.135.134	1.007.620	854.059
14	Værdipapirer og kapitalandele	4.592	4.048	3.726	3.048
	Likvide beholdninger	66.904	334.477	3.306	85.270
	Omsætningsaktiver i alt	2.517.086	2.639.326	1.014.652	942.377
	AKTIVER I ALT	3.669.918	3.808.400	3.061.519	3.071.170

Koncern- og årsregnskab 1. maj - 30. april

Balance

Note t.DKK	Koncern		Moder	
	2022/23	2021/22	2022/23	2021/22
PASSIVER				
18 Egenkapital				
Aktiekapital	120.000	120.000	120.000	120.000
Nettoopskrivning efter den indre værdis metode	0	0	1.131.229	1.279.922
Reserve for valuta og finansielle instrumenter	-28.012	-18.593	0	0
Overført resultat	1.771.861	1.918.550	612.620	620.035
Foreslået udbytte	0	48.000	0	48.000
Egenkapital før minoritetsinteresser	1.863.849	2.067.957	1.863.849	2.067.957
Minoritetsinteresser	85	9.624	0	0
Egenkapital i alt	1.863.934	2.077.581	1.863.849	2.067.957
Hensatte forpligtelser				
15 Udskudt skat	56.307	70.134	0	0
17 Pensioner og lignende forpligtelser	4.111	5.618	0	0
12 Negativ indre værdi af kapitalandele i tilknyttede virksomheder	0	0	13.702	15.988
	60.418	75.752	13.702	15.988
Gældsforpligtelser				
19 Langfristede gældsforpligtelser				
Realkreditinstitutter	259.673	255.637	0	0
Kreditinstitutter	80.859	115.442	0	0
	340.532	371.079	0	0
Kortfristede gældsforpligtelser				
Realkreditinstitutter	21.274	26.006	0	0
Kreditinstitutter	334.115	141.649	313.329	37.931
Leverandører af varer og tjenesteydelser	482.769	466.855	6.180	4.526
Gæld til tilknyttede virksomheder	0	0	492.720	618.416
Gæld til kapitalinteresser	367.011	321.035	367.011	321.035
Selskabsskat	7.480	0	0	0
Anden gæld	192.385	328.443	4.728	5.317
Kortfristede forpligtelser	1.405.034	1.283.988	1.183.968	987.225
Gældsforpligtelser i alt	1.745.566	1.655.067	1.183.968	987.225
PASSIVER I ALT	3.669.918	3.808.400	3.061.519	3.071.170

1 Anvendt regnskabspraksis generelt

20 Kontraktlige forpligtelser og eventualposter m.v.

21 Eventualaktiver

22 Pantsætninger og sikkerhedsstillelser

23 Nærtstående parter

24 Valuta- og renterisici samt anvendelse af afledte finansielle instrumenter

Koncern- og årsregnskab 1. maj - 30. april

Egenkapitalopgørelse

Note t.DKK	Koncern					i alt
	Aktiekapital	Reserve for valuta og finansielle instrumenter	Overført resultat	Foreslået udbytte	Minoritets- interesser	
Egenkapital 1. maj 2021	120.000	-35.855	1.723.895	145.000	10.802	1.963.842
Udloddet udbytte	0		0	-145.000	0	-145.000
Resultatdisponering	0		194.655	48.000	-1.346	241.309
Valutakursreguleringer	0	-1.752	0	0	168	-1.584
Værdiregulering af sikrings- instrumenter	0	19.014	0	0	0	19.014
Egenkapital 1. maj 2022	120.000	-18.593	1.918.550	48.000	9.624	2.077.581
Udloddet udbytte	0		0	-48.000	0	-48.000
Resultatdisponering	0		-146.689	0	-3.488	-150.177
Tilgang ved køb af virksomhed	0	0	0	0	795	795
Afgang ved køb af virksomhed	0	0	0	0	-8.758	-8.758
Køb af minoritetsandele			0		1.364	1.364
Valutakursreguleringer	0	-20.044	0	0	548	-19.496
Værdiregulering af sikrings- instrumenter	0	10.625	0	0	0	10.625
Egenkapital 30. april 2023	120.000	-28.012	1.771.861	0	85	1.863.934

Note t.DKK	Moder				i alt
	Aktiekapital	Nettopskriv- ning efter den indre værdis metode	Overført resultat	Foreslået udbytte	
Egenkapital 1. maj 2021	120.000	1.072.349	615.691	145.000	1.953.040
Udloddet udbytte	0	0	0	-145.000	-145.000
25 Resultatdisponering	0	190.311	4.344	48.000	242.655
Valutakursreguleringer	0	-1.752	0	0	-1.752
Værdiregulering af sikrings- instrumenter	0	19.014	0	0	19.014
Egenkapital 1. maj 2022	120.000	1.279.922	620.035	48.000	2.067.957
Udloddet udbytte	0	0	0	-48.000	-48.000
25 Resultatdisponering	0	-139.274	-7.415	0	-146.689
Valutakursreguleringer	0	-20.044	0	0	-20.044
Værdiregulering af sikrings- instrumenter	0	10.625	0	0	10.625
Egenkapital 30. april 2023	120.000	1.131.229	612.620	0	1.863.849

Der er ikke sket binding på Reserve for nettopskrivning efter indre værdis metode af det udbytte, der forventes modtaget fra de tilknyttede virksomheder, idet virksomheden anvender samtidighedsprincippet, hvor det forventede udbytte overføres fra nettopskrivningsreserven til overført resultat under egenkapitalen.

Koncern- og årsregnskab 1. maj - 30. april

Pengestrømsopgørelse

Note t.DKK	Koncern	
	2022/23	2021/22
Resultat før finansielle poster	-138.839	302.875
Afskrivninger	150.090	198.868
26 Andre reguleringer af ikke-likvide driftsposter	-11.372	65.754
Pengestrømme fra primær drift før ændring i driftskapital	-121	567.497
Ændring i varebeholdninger	-51.213	420.377
Ændring i tilgodehavender	-41.744	32.087
Ændring i tilgodehavender hos kapitalinteresser	-5.000	24.271
Ændring i periodeafgrænsningsposter	989	1.765
Ændring i hensatte forpligtelser	-1.513	-439
Ændring i leverandører og anden gæld	-120.144	-49.280
Pengestrøm fra primær drift	-218.746	996.278
Renteindtægter	6.672	19.443
Renteomkostninger	-36.284	-33.313
Betalt selskabsskat	-39.442	-280.512
PENGESTRØM FRA DRIFTSAKTIVITET	-287.800	701.896
Køb af immaterielle anlægsaktiver	-53.190	-137.237
Køb af materielle anlægsaktiver	-100.906	-199.392
Salg af materielle anlægsaktiver	11.333	9.401
Køb af finansielle anlægsaktiver	-1.195	-410
Salg af finansielle anlægsaktiver	441	272
Salg af værdipapirer og kapitalandele	3.849	-574
PENGESTRØM TIL INVESTERINGSAKTIVITET	-139.668	-327.940
Fremmed finansiering:		
Afdrag på langfristede forpligtelser	-30.547	-85.109
Ændring af gæld til kreditinstitutter	192.466	-78.228
Ændring af gæld til kapitalinteresser	45.976	41.889
Aktionærerne:		
Udloddet udbytte	-48.000	-145.000
PENGESTRØM FRA FINANSIERINGSAKTIVITET	159.895	-266.448
ÅRETS PENGESTRØM	-267.573	107.508
Likvider, primo	334.477	226.969
27 Likvider, ultimo	66.904	334.477

Pengestrømsopgørelsen kan ikke direkte udledes af koncernregnskabets øvrige bestanddele.

Koncern- og årsregnskab 1. maj - 30. april

Noter

1 Anvendt regnskabspraksis generelt

Årsrapporten for Abena Holding A/S for 2022/23 er aflagt i overensstemmelse med årsregnskabslovens bestemmelser for klasse C-virksomheder (stor).

Årsregnskabet aflagt efter samme regnskabspraksis som sidste år.

Undladelse af pengestrømsopgørelse

Med henvisning til årsregnskabslovens §86, stk. 4, udarbejdes ikke pengestrømsopgørelse for modervirksomheden, da modervirksomhedens pengestrømme indgår i den samlede pengestrømsopgørelse for koncernen.

Koncernregnskab

Koncernregnskabet omfatter modervirksomheden Abena Holding A/S og tilknyttede virksomheder, hvori Abena Holding A/S direkte eller indirekte besidder mere end 50 % af stemmerettighederne eller på anden måde har bestemmende indflydelse. Virksomheder, hvori koncernen besidder mellem 20 % og 50 % af stemmerettighederne og udøver betydelig, men ikke bestemmende indflydelse, betragtes som kapitalinteresser.

Koncernregnskabet er udarbejdet som et sammendrag af modervirksomhedens og de enkelte tilknyttede virksomheders regnskaber opgjort efter koncernens regnskabspraksis, elimineret for koncerninterne indtægter og omkostninger, aktiebesiddelser, interne mellemværender og udbytter samt realiserede og urealiserede fortjenester ved transaktioner mellem de konsoliderede virksomheder. Urealiserede fortjenester ved transaktioner med kapitalinteresser elimineres i forhold til koncernens ejerandel i virksomheden. Urealiserede tab elimineres på samme måde som urealiserede fortjenester, i det omfang de ikke er udtryk for værdiforringelse.

I koncernregnskabet indregnes tilknyttede virksomheders regnskabsposter 100 %. Minoritetsinteressernes andel af årets resultat og af egenkapitalen i tilknyttede virksomheder, der ikke ejes 100 %, indgår som en del af koncernens resultat henholdsvis egenkapital, men præsenteres separat.

Køb og salg af minoritetsinteresser under fortsat bestemmende indflydelse indregnes direkte på egenkapitalen som en transaktion mellem kapitalejere. Kapitalandele i kapitalinteresser indregnes i koncernregnskabet efter indre værdis metode

Virksomhedssammenslutninger

Nyerhvervede eller nystiftede virksomheder indregnes i koncernregnskabet fra anskaffelsestidspunktet. Solgte eller afviklede virksomheder indregnes i den konsoliderede resultatopgørelse frem til afståelsestidspunktet. Sammenligningstal korrigeres ikke for nyerhvervede, solgte eller afviklede virksomheder.

Fortjeneste eller tab ved afhændelse af tilknyttede virksomheder og kapitalinteresser opgøres som forskellen mellem afhændelssummen og den regnskabsmæssige værdi af nettoaktiver på salgstidspunktet inkl. ikke-afskrevet goodwill og forventede omkostninger til salg eller afvikling.

Ved køb af nye virksomheder anvendes overtagelsesmetoden, hvorefter de nytilkøbte virksomheders identificerede aktiver og forpligtelser måles til dagsværdi på erhvervelsestidspunktet. Omkostninger til omstruktureringer, som er indregnet i den overtagne virksomhed inden overtagelsesdagen og som ikke er aftalt som led i virksomhedsovertagelsen, indgår i overtagelsesbalancen og dermed fastlæggelse af goodwill. Omstruktureringer, der besluttet af den overtagende virksomhed, indregnes i resultatopgørelsen. Der tages hensyn til skatteeffekten af de foretagne omvurderinger.

Positive forskelsbeløb (goodwill) mellem kostpris og dagsværdi af overtagne identificerede aktiver og forpligtelser, indregnes under immaterielle aktiver og afskrives systematisk over resultatopgørelsen efter en individuel vurdering af den økonomiske levetid.

Negative forskelsbeløb (negativ goodwill) indregnes som en indtægt i resultatopgørelsen på overtagelsestidspunktet, når de almindelige betingelser for indregning af en indtægt er til stede.

Goodwill og negativ goodwill fra erhvervede virksomheder kan reguleres indtil 12 måneder efter overtagelsen. Ved overtagelsen henføres goodwill til de pengestrømsfrembringende enheder, der efterfølgende danner grundlag for nedskrivningstest. Goodwill og dagsværdireguleringer i forbindelse med overtagelse af en udenlandsk enhed med en anden funktional valuta end koncernens præsentationsvaluta behandles som aktiver og forpligtelser tilhørende den udenlandske enhed og omregnes ved første indregning til den udenlandske enheds funktionelle valuta med transaktionsdagens valutakurs. Købsvederlaget for en virksomhed består af dagsværdien af det aftalte vederlag i form af overdragne aktiver, påtagne forpligtelser og udstedte egenkapitalinstrumenter. Hvis en del af købsvederlaget er betinget af fremtidige begivenheder eller opfyldelse af aftalte betingelser, indregnes denne del af købsvederlaget til dagsværdi på overtagelsestidspunktet. Efterfølgende reguleringer af betingede købsvederlag indregnes i resultatopgørelsen. Omkostninger, affholdt i forbindelse med virksomhedskøb, indregnes i resultatopgørelsen i affholdelsesåret. Hvis der på overtagelsestidspunktet er usikkerhed om identifikation eller måling af overtagne aktiver, forpligtelser eller eventualforpligtelser eller fastlæggelsen af købsvederlaget, sker første indregning på baggrund af foreløbigt opgjorte værdier. Hvis det efterfølgende viser sig, at identifikation eller måling af købsvederlaget, overtagne aktiver, forpligtelser eller eventualforpligtelser ikke var korrekt ved første indregning, reguleres opgørelsen med tilbagevirkende kraft, herunder goodwill, indtil 12 måneder efter overtagelsen, og sammenligningstal tilpasses. Herefter indregnes eventuelle korrektioner som fejl.

Koncern- og årsregnskab 1. maj - 30. april

Noter

1 Anvendt regnskabspraksis generelt (fortsat)

Koncerninterne virksomhedssammenslutninger

Ved virksomhedssammenslutninger som køb og salg af kapitalandele, fusioner, spaltninger, tilførsel af aktiver og aktieombytninger m.v. ved deltagelse af virksomheder under modervirksomhedens kontrol anvendes book value-metoden, hvor sammenlægningen anses for gennemført på erhvervelsestidspunktet uden tilpasning af sammenligningstal. Forskelle mellem det aftalte vederlag og den erhvervede virksomheds regnskabsmæssige værdi indregnes på egenkapitalen.

Værdiforringelse af anlægsaktiver

Den regnskabsmæssige værdi af immaterielle og materielle anlægsaktiver samt kapitalandele i tilknyttede virksomheder og kapitalinteresser vurderes årligt for indikationer på værdiforringelse. Foreligger der indikationer på værdiforringelse, foretages nedskrivningstest af hvert enkelt aktiv henholdsvis gruppe af aktiver. Der foretages nedskrivning til genindvindingsværdien, hvis denne er lavere end den regnskabsmæssige værdi. Som genindvindingsværdi anvendes den højeste værdi af nettosalgspris og kapitalværdi. Kapitalværdien opgøres som nutidsværdien af de forventede nettopengestrømme fra anvendelsen af aktivet eller aktivgruppen og forventede nettopengestrømme ved salg af aktivet eller aktivgruppen efter endt brugstid. Tidligere indregnede nedskrivninger tilbageføres, når begrundelsen for nedskrivningen ikke længere består. Nedskrivninger på goodwill tilbageføres ikke.

Omrøgning af fremmed valuta

Transaktioner i fremmed valuta omregnes ved første indregning til transaktionsdagens kurs. Valutakursdifferencer, der opstår mellem transaktionsdagens kurs og kursen på betalingsdagen, indregnes i resultatopgørelsen som en finansiel post.

Tilgodehavender, gæld og andre monetære poster i fremmed valuta omregnes til balancedagens valutakurs. Forskellen mellem balancedagens kurs og kursen på tidspunktet for tilgodehavendets eller gældsforpligtelsens opståen eller indregning i seneste årsregnskab indregnes i resultatopgørelsen under finansielle indtægter og omkostninger.

Udenlandske tilknyttede virksomheder og kapitalinteresser anses for at være selvstændige enheder.

Resultatopgørelserne omregnes til en gennemsnitlig valutakurs for året og balanceposterne omregnes til balancedagens valutakurser. Kursdifferencer, opstået ved omrøgning af udenlandske tilknyttede virksomheders egenkapital ved årets begyndelse til balancedagens valutakurser og ved omrøgning af resultatopgørelser fra gennemsnitskurser til balancedagens valutakurser, indregnes direkte i egenkapitalen.

Kursregulering af mellemværender med selvstændige udenlandske tilknyttede virksomheder, der anses for en del af den samlede investering i tilknyttede virksomheden, indregnes direkte i egenkapitalen. Tilsvarende indregnes valutakursgevinster og -tab på lån og afledte finansielle instrumenter indgået til kurssikring af udenlandske tilknyttede virksomheder direkte i egenkapitalen.

Ved indregning af udenlandske tilknyttede virksomheder, der er integrerede enheder, omregnes monetære poster til balancedagens kurs. Ikke-monetære poster omregnes til kursen på anskaffelsestidspunktet eller på tidspunktet for efterfølgende op- eller nedskrivning af aktivet. Resultatopgørelsens poster omregnes til transaktionsdagens kurs, idet poster afledt af ikke-monetære poster dog omregnes til historiske kurser for den ikke-monetære post.

Dagsværdi

Dagsværdiansættelsen tager udgangspunkt i det primære marked. Hvis et primært marked ikke eksisterer, tages udgangspunkt i det mest fordelagtige marked, som er det marked, som maksimerer prisen på aktivet eller forpligtelsen fratrukket transaktions- og/eller transportomkostninger. Alle aktiver og forpligtelser, som måles til dagsværdi, eller hvor dagsværdien oplyses, er kategoriseret efter dagsværdihierarkiet, som er beskrevet nedenfor:

Niveau 1: Værdi opgjort ud fra dagsværdien på tilsvarende aktiver/forpligtelser på et velfungerende marked.

Niveau 2: Værdi opgjort ud fra anerkendte værdiansættelsesmetoder på baggrund af observerbare markedsinformationer.

Niveau 3: Værdi opgjort ud fra anerkendte værdiansættelsesmetoder og rimelige skøn foretages på baggrund af ikke-observerbare markedsinformationer.

Pengestrømsopgørelse

Pengestrømsopgørelsen viser koncernens pengestrømme fordelt på drifts-, investerings- og finansieringsaktivitet for året, årets forskydning i likvider og koncernens likvider ved årets begyndelse og slutning.

Likviditetsvirkningen af køb og salg af virksomheder vises separat under pengestrømme fra investeringsaktivitet. I pengestrømsopgørelsen indregnes pengestrømme vedrørende købte virksomheder fra anskaffelsestidspunktet, og pengestrømme vedrørende solgte virksomheder indregnes frem til salgstidspunktet.

Pengestrøm fra driftsaktivitet

Pengestrømme fra driftsaktivitet opgøres som koncernens andel af resultatet reguleret for ikke-kontante driftsposter, ændring i driftskapital og betalt selskabsskat.

Pengestrøm fra investeringsaktivitet

Pengestrømme fra investeringsaktivitet omfatter betaling i forbindelse med køb og salg af virksomheder og aktiviteter samt køb og salg af immaterielle, materielle og finansielle aktiver.

Pengestrøm fra finansieringsaktivitet

Pengestrømme fra finansieringsaktivitet omfatter ændringer i størrelse eller sammensætning af koncernens aktiekapital og omkostninger forbundet hermed samt optagelse af lån, afdrag på rentebærende gæld og betaling af udbytte til selskabsdeltagere.

Koncern- og årsregnskab 1. maj - 30. april

Noter

1 Anvendt regnskabspraksis generelt (fortsat)

Vareforbrug

Vareforbrug omfatter kostprisen på de varer, som er medgået til at opnå årets nettoomsætning.

Andre eksterne omkostninger

Andre eksterne omkostninger omfatter omkostninger til distribution, salg, reklame, administration, lokaler m.v.

Varebeholdninger

Varebeholdninger måles til kostpris efter FIFO-metoden. Er nettorealiseringsværdien lavere end kostprisen, nedskrives til denne lavere værdi.

Kostpris for handelsvarer samt råvarer og hjælpematerialer omfatter anskaffelsespris med tillæg af hjemtagelsesomkostninger.

Kostpris for fremstillede færdigvarer og varer under fremstilling omfatter kostpris for råvarer, hjælpematerialer, direkte løn og indirekte produktionsomkostninger. Indirekte produktionsomkostninger indeholder indirekte materialer og løn samt vedligeholdelse af og afskrivning på de i produktionsprocessen benyttede maskiner, fabriksbygninger og udstyr samt omkostninger til fabriksadministration og ledelse.

Nettorealiseringsværdi for varebeholdninger opgøres som salgssum med fradrag af færdiggørelsesomkostninger og omkostninger, der afholdes for at effektivere salget, og fastsættes under hensyntagen til omsættelighed, ukurans og udvikling i forventet salgspris.

Anvendt regnskabspraksis for øvrige områder

For anvendt regnskabspraksis på øvrige specifikke områder henvises til de øvrige noter for de enkelte regskabsposter (side 23-39).

Andre driftsomkostninger

Andre driftsomkostninger indeholder regskabsposter af sekundær karakter i forhold til virksomhedens aktiviteter, herunder tab ved afhændelse af immaterielle anlægsaktiver.

A trusted retail partner

25 years of experience delivering products to retail.



Koncern- og årsregnskab 1. maj - 30. april

Noter

2 Nettoomsætning

Anvendt regnskabspraksis

Segmentoplysninger

Der gives oplysninger på aktiviteter og geografiske markeder. Segmentoplysningerne følger koncernens regnskabspraksis, risici og interne økonomistyring.

Nettoomsætning

Ved indgåelse af salgskontrakter, der består af flere separate salgstransaktioner, opdeles kontraktsummen på de enkelte salgstransaktioner efter den relative dagsværdimetode. De separate salgstransaktioner indregnes som nettoomsætning, når kriterierne gældende for salg af varer, tjenesteydelser er opfyldt. Virksomheden har som fortolkningsbidrag for indregning af omsætning valg IAS 11/IAS18.

En kontrakt opdeles på enkelttransaktioner, når dagsværdien af de enkelte salgstransaktioner kan opgøres pålideligt, og salgstransaktionerne hver især har selvstændig værdi for køber. Salgstransaktioner

vurderes at have selvstændig værdi for køber, når transaktionen er individuelt identificerbar og normalt sælges enkeltvis.

Nettoomsætningen måles til dagsværdien af det aftalte vederlag ekskl. moms og afgifter opkrævet på vegne af tredjepart. Alle former for afgivne rabatter indregnes i nettoomsætningen.

Omsætning fra salg af varer

Indtægter fra salg af handelsvarer og færdigvarer, indregnes i nettoomsætningen, når overgang af de væsentligste fordele og risici til køber har fundet sted, indtægten kan opgøres pålideligt og betaling forventes modtaget. Tidspunktet for overgang af de væsentligste fordele og risici tager udgangspunkt i standardiserede leveringsbetingelser baseret på Incoterms® 2020.

t.DKK	Koncern		Moder	
	2022/23	2021/22	2022/23	2021/22
Produkter - primært segment				
Consumer	396.072	407.042	0	0
Health Care	3.733.481	4.122.389	0	0
Industri	1.399.534	1.794.851	0	0
Ikke fordelt	0	0	7.682	7.581
	5.529.087	6.324.282	7.682	7.581
Geografisk - sekundært segment				
Skandinavien	2.857.393	3.522.467	6.647	6.328
Europa i øvrigt	2.189.672	2.373.680	928	968
Øvrig verden	482.022	428.135	107	285
	5.529.087	6.324.282	7.682	7.581

Produkterne afsættes i flere end 98 lande på 6 forskellige kontinenter.

Koncern- og årsregnskab 1. maj - 30. april

Noter

3 Andre driftsindtægter

Anvendt regnskabspraksis

Andre driftsindtægter indeholder regnskabsposter af sekundær karakter i forhold til virksomhedernes aktiviteter, herunder fortjeneste ved afhændelse af immaterielle og materielle aktiver.

t.DKK	Koncern		Moder	
	2022/23	2021/22	2022/23	2021/22
Fortjeneste og tab (-) ved salg af driftsmidler, netto	1.209	529	0	34
Øvrige andre driftsindtægter	4.655	0	0	0
	5.864	529	0	34

4 Personaleomkostninger

Anvendt regnskabspraksis

Personaleomkostninger omfatter løn og gager, inklusiv feriepenge og pensioner, samt andre omkostninger til social sikring m.v. til selskabets medarbejdere. I personaleomkostninger er fratrukket modtagne godtgørelser fra offentlige myndigheder.

t.DKK	Koncern		Moder	
	2022/23	2021/22	2022/23	2021/22
Gager og lønninger	847.992	764.348	19.569	17.707
Pensioner	55.745	59.145	1.623	1.398
Andre omkostninger til social sikring	63.110	54.151	244	216
Andre personaleomkostninger	36.771	27.822	916	608
	1.003.618	905.466	22.352	19.929
Gennemsnitlig antal fuldtidsbeskæftigede	2.034	2.009	33	29

I personaleomkostninger for moderselskabet indgår vederlag og pension til direktion 647 t.dkk (2021/22: 2.563) og bestyrelse 789 t.dkk (2021/22: 572 t.dkk).

5 Honorar til generalforsamlingsvalgt revisor

t.DKK	Koncern		Moder	
	2022/23	2021/22	2022/23	2021/22
Honorar vedrørende lovpligtig revision	2.533	2.964	497	304
Skattemæssig rådgivning	347	479	347	422
Erklæringsopgaver med sikkerhed	306	73	13	48
Andre ydelser	66	680	0	661
Samlet honorar til EY	3.252	4.196	857	1.435

Koncern- og årsregnskab 1. maj - 30. april

Noter

6 Af- og nedskrivninger

Anvendt regnskabspraksis

Afskrivninger indregnes i resultatopgørelsen under afskrivninger.

Fortjeneste og tab ved salg af materielle aktiver opgøres som forskellen mellem salgsprisen med fradrag af salgsomkostninger og den regnskabsmæssige værdi på salgstidspunktet.

Fortjeneste eller tab indregnes i resultatopgørelsen under andre driftsindtægter henholdsvis andre driftsomkostninger.

t.DKK	Koncern		Moder	
	2022/23	2021/22	2022/23	2021/22
Immaterielle anlægsaktiver	44.299	90.724	2.086	695
Produktionsanlæg og maskiner	57.700	64.588	0	0
Andre anlæg, driftsmateriel og inventar	23.667	19.419	153	229
Bygninger	24.424	24.137	50	50
	150.090	198.868	2.289	974

7 Finansielle indtægter

Anvendt regnskabspraksis

Finansielle indtægter indeholder renter, kursgevinster vedrørende værdipapirer og transaktioner i fremmed valuta, amortisering af finansielle forpligtelser samt godtgørelser under acontoskatteordningen m.v.

t.DKK	Koncern		Moder	
	2022/23	2021/22	2022/23	2021/22
Indtægter af andre værdipapirer og kapitalandele, der er omsætningsaktiver	4.514	543	0	0
Finansielle indtægter fra tilknyttede virksomheder	0	0	35.687	22.177
Valutakursreguleringer	0	27.441	0	1.237
Øvrige finansielle indtægter	6.672	19.443	3.406	5.894
	11.186	47.427	39.093	29.308

8 Finansielle omkostninger

Anvendt regnskabspraksis

Finansielle omkostninger indeholder renter, kurstab vedrørende gæld og transaktioner i fremmed valuta, amortisering af finansielle aktiver samt tillæg og godtgørelser under acontoskatteordningen m.v.

t.DKK	Koncern		Moder	
	2022/23	2021/22	2022/23	2021/22
Nedskrivning af andre værdipapirer og kapitalandele, der er omsætningsaktiver	121	312	0	0
Finansielle omkostninger til kapitalinteresser	4.073	4.106	4.073	4.106
Valutakursreguleringer	5.004	0	7.612	0
Øvrige finansielle omkostninger	32.211	29.207	19.364	7.607
	41.409	33.625	31.049	11.713

Koncern- og årsregnskab 1. maj - 30. april

Noter

9 Skat af årets resultat

Anvendt regnskabspraksis

Modervirksomheden er omfattet af de danske regler om tvungen sambeskatning af koncernens danske tilknyttede virksomheder. Tilknyttede virksomheder indgår i sambeskatningen fra det tidspunkt, hvor de indgår i konsolideringen i koncernregnskabet og frem til det tidspunkt, hvor de udgår fra konsolideringen.

Modervirksomheden er administrationselskab for sambeskatningen og afregner som følge heraf alle betalinger af selskabsskat med skattemyndighederne.

Den aktuelle danske selskabsskat fordeles ved afregning af sambeskatningsbidrag mellem de sambeskattede virksomheder i forhold til disses skattepligtige indkomster.

I tilknytning hertil modtager virksomheder med skattemæssigt underskud sambeskatningsbidrag fra virksomheder, der har kunnet anvende dette underskud til nedsættelse af eget skattemæssigt overskud.

Årets skat, der består af årets aktuelle selskabsskat, årets sambeskatningsbidrag og ændring i udskudt skat – herunder som følge af ændring i skattesats – indregnes i resultatopgørelsen med den del, der kan henføres til årets resultat, og direkte i egenkapitalen med den del, der kan henføres til posteringer direkte i egenkapitalen.

t.DKK

Årets aktuelle skat	9.977
Regulering skat for tidligere år	-156
Årets ændring af udskudt skat	-25.925
Skat af årets resultat	-16.104
Skat af egenkapitalbevægelser	2.997
	-13.107

Koncern		Moder	
2022/23	2021/22	2022/23	2021/22
9.977	84.198	-330	-1.218
-156	-1.270	0	0
-25.925	-5.289	-574	0
-16.104	77.639	-904	-1.218
2.997	5.363	0	0
-13.107	83.002	-904	-1.218



Join a world of responsible food industry solutions

- Everything you need in one place
- Certificates and standards are always fulfilled
- Professional partner, who cares for sustainability



Learn more about our food industry solutions.

Koncern- og årsregnskab 1. maj - 30. april

Noter

10 Immaterielle anlægsaktiver

Anvendt regnskabspraksis

Goodwill

Goodwill afskrives over den vurderede økonomiske levetid, der fastlægges på baggrund af ledelsens erfaringer inden for de enkelte forretningsområder. Goodwill afskrives lineært over afskrivningsperioden på 10 år. Afskrivningsperioden er fastsat med udgangspunkt i forventet tilbage-betalingsperiode og er længst for strategisk erhvervede virksomheder med en stærk markedsposition og langsigtet indtjeningsprofil.

Udviklingsprojekter, patenter og licenser

Udviklingsomkostninger omfatter omkostninger, gager og afskrivninger, der direkte kan henføres til udviklingsaktiviteter.

Udviklingsprojekter, der er klart definerede og identificerbare, og hvor den tekniske gennemførlighed, tilstrækkelige ressourcer og et potentielt fremtidigt marked eller udviklingsmulighed kan påvises, og hvor det er hensigten at fremstille, markedsføre eller anvende projektet, indregnes som immaterielle aktiver, hvis kostprisen kan opgøres pålideligt, og der er tilstrækkelig sikkerhed for, at den fremtidige indtjening kan dække produktions-, salgs- og administrations-

omkostninger samt udviklingsomkostningerne. Øvrige udviklingsomkostninger indregnes i resultatopgørelsen, efterhånden som omkostningerne afholdes.

Udviklingsomkostninger, der er indregnet i balancen, måles til kostpris med fradrag af akkumulerede af- og nedskrivninger.

Efter færdiggørelsen af udviklingsarbejdet afskrives udviklingsomkostninger lineært over den vurderede økonomiske brugstid. Afskrivningsperioden udgør sædvanligvis 5 år.

Patenter og licenser måles til kostpris med fradrag af akkumulerede af- og nedskrivninger. Patenter afskrives lineært over den resterende patentperiode, og licenser afskrives over aftaleperioden, dog maksimalt 5 år.

Fortjeneste og tab ved salg af udviklingsprojekter, patenter og licenser opgøres som forskellen mellem salgsprisen med fradrag af salgsmarkedsomkostninger og den regnskabsmæssige værdi på salgstidspunktet. Fortjeneste eller tab indregnes i resultatopgørelsen under andre driftsindtægter henholdsvis andre driftsomkostninger.

t.DKK	Koncern				I alt	Moder
	Færdiggjorte udviklingsprojekter	Patenter og licenser	Goodwill	Udviklingsprojekter under udførelse		Patenter og licenser
Kostpris 1. maj	144.169	59.530	109.746	88.990	402.435	21.368
Valutakursreguleringer	0	-593	-761	0	-1.354	0
Tilgang	0	10.098	805	42.287	53.190	0
Afgang	-851	-6.005	-10.410	0	-17.266	0
Overført	2.117	0	0	-2.117	0	0
Kostpris 30. april	145.435	63.030	99.380	129.160	437.005	21.368
Af- og nedskrivninger 1. maj	120.064	30.592	52.153	61.562	264.371	1.198
Valutakursreguleringer	0	949	0	0	949	0
Afskrivninger	18.207	2.911	6.176	0	27.294	2.086
Nedskrivninger	0	0	805	16.200	17.005	0
Afgang	-777	-584	-10.410	0	-11.771	0
Af- og nedskrivninger 30. april	137.494	33.868	48.724	77.762	297.848	3.284
Regnskabsmæssig værdi 30. april	7.941	29.162	50.656	51.398	139.157	18.084
Afskrives over	5 år	3-10 år	10 år			10 år

Færdiggjorte og igangværende udviklingsprojekter omfatter udvikling af Abena koncernens interne IT-systemer, herunder integration, implementering og udvikling af nye systemer og platforme. Omkostninger sammensætter sig af både interne og eksterne omkostninger i form af lønninger og konsulenter, som registreres igennem selskabets interne projektmodul. Projekterne forventes færdigudviklet i løbet af 2025.

Ledelsen har i regnskabsåret konstateret væsentlige budgetoverskridelser på visse udviklingsprojekter, og har som følge heraf foretaget en nedskrivning af tidligere aktiverede igangværende og færdiggjorte udviklingsprojekter. Overskridelserne er i forhold til det oprindelige budget opgjort til 16,2 mio.kr.

Koncern- og årsregnskab 1. maj - 30. april

Noter

11 Materielle anlægsaktiver

Anvendt regnskabspraksis

Grunde og bygninger, produktionsanlæg og maskiner samt andre anlæg, driftsmateriel og inventar måles til kostpris med fradrag af akkumulerede af- og nedskrivninger. Der afskrives ikke på grunde.

Kostprisen omfatter anskaffelsesprisen og omkostninger direkte tilknyttet anskaffelsen indtil det tidspunkt, hvor aktivet er klar til brug. For egenfremstillede aktiver omfatter kostprisen direkte og indirekte omkostninger til materialer, komponenter, underleverandører og løn samt låneomkostninger fra specifik og generel låntagning, der direkte vedrører opførelsen af det enkelte aktiv. Kostprisen på et samlet aktiv opdeles i separate bestanddele, der afskrives hver for sig, hvis brugstiden på de enkelte bestanddele er forskellige.

Der foretages lineære afskrivninger over den forventede brugstid, baseret på følgende vurdering af aktivernes forventede brugstider jf. nedenfor.

Afskrivningsgrundlaget opgøres under hensyntagen til aktivets restværdi efter afsluttet brugstid og reduceres med eventuelle nedskrivninger. Afskrivningsperioden og restværdien fastsættes på anskaffelsestidspunktet og revurderes årligt. Overstiger restværdien aktivets regnskabsmæssige værdi, ophører afskrivning.

Ved ændring i afskrivningsperioden eller restværdien indregnes virkningen for afskrivninger fremadrettet som en ændring i regnskabsmæssigt skøn.

Fortjeneste og tab ved salg af materielle aktiver opgøres som forskellen mellem salgsprisen med fradrag af salgsomkostninger og den regnskabsmæssige værdi på salgstidspunktet. Fortjeneste eller tab indregnes i resultatopgørelsen under andre driftsindtægter henholdsvis andre driftsomkostninger.

Leasingkontrakter

Leasingkontrakter vedrørende aktiver, hvor selskabet har alle væsentlige risici og fordele forbundet med ejendomsretten (finansiel leasing), måles ved første indregning i balancen til laveste værdi af dagsværdi og nutidsværdien af de fremtidige leasingydelse. Ved beregning af nutidsværdien anvendes leasingaftalens interne rentefod eller den alternative lånerente som diskonteringsfaktor. Finansielt leasede aktiver behandles herefter som virksomhedens øvrige aktiver.

Den kapitaliserede restleasingforpligtelse indregnes i balancen som en gældsforpligtelse, og leasingydelsens rentedel indregnes over kontraktens løbetid i resultatopgørelsen.

Alle øvrige leasingkontrakter betragtes som operationel leasing. Ydelser i forbindelse med operationel leasing og øvrige lejeaftaler indregnes i resultatopgørelsen over kontraktens løbetid. Selskabets samlede forpligtelse vedrørende operationelle leasing- og lejeaftaler oplyses under eventualposter m.v. Virksomheden har som fortolkningsbidrag for klassifikation og indregning af leasingkontrakter valgt IAS 17.

	Moder		I alt
	Grunde og bygninger	Andre anlæg, driftsmateriel og inventar	
t.DKK			
Kostpris 1. maj	76.767	2.167	78.934
Tilgang	0	0	0
Afgang	0	0	0
Kostpris 30. april	76.767	2.167	78.934
Af- og nedskrivninger 1. maj	770	1.669	2.439
Afskrivninger	50	153	203
Afgang	0	0	0
Af- og nedskrivninger 30. april	820	1.822	2.642
Regnskabsmæssig værdi 30. april	75.947	345	76.292
Afskrives over	20-40 år	4-5 år	

Koncern- og årsregnskab 1. maj - 30. april

Noter

11 Materielle anlægsaktiver (fortsat)

t.DKK	Koncern				I alt
	Grunde og bygninger	Produktionsanlæg og maskiner	Andre anlæg, driftsmateriel og inventar	Aktiver under opførelse	
Kostpris 1. maj	1.020.255	1.008.281	424.514	81.669	2.534.719
Valutakursreguleringer	-7.539	-5.780	-4.370	-760	-18.449
Tilgang	19.348	1.827	18.563	61.168	100.906
Afgang	0	-11.791	-18.277	-9.831	-39.899
Overført	2.382	57.044	3.182	-62.608	0
Kostpris 30. april	1.034.446	1.049.581	423.612	69.638	2.577.277
Af- og nedskrivninger 1. maj	381.963	841.236	312.740		1.535.939
Valutakursreguleringer	-8.320	-8.610	4.356		-12.574
Afskrivninger	24.424	57.700	23.667		105.791
Afgang	0	-12.192	-17.583		-29.775
Overført	-764	-31	795		0
Af- og nedskrivninger 30. april	397.303	878.103	323.975		1.599.381
Regnskabsmæssig værdi 30. april	637.143	171.478	99.637	69.638	977.896
Heraf udgør finansielt leasede aktiver	48.190	65.970	0	0	114.160
Afskrives over	20-40 år	4-7 år	4-5 år		

16 certifications document our own production

In 2022, two of ABENA's own production facilities attained a new certificate: the STANDARD 100 by OEKO-TEX®.



See all the certificates that our production facilities carry.



Koncern- og årsregnskab 1. maj - 30. april

Noter

12 Kapitalandele i tilknyttede virksomheder og kapitalinteresser

Anvendt regnskabspraksis

Kapitalandele i tilknyttede virksomheder og kapitalinteresser måles efter den indre værdis metode.

Kapitalandele i tilknyttede virksomheder og kapitalinteresser måles til den forholdsmæssige andel af virksomhedernes indre værdi opgjort efter koncernens regnskabspraksis med fradrag eller tillæg af urealiserede koncerninterne avancer og tab og med tillæg eller fradrag af resterende værdi af positiv eller negativ goodwill opgjort efter overtagelsesmetoden.

Kapitalandele i tilknyttede virksomheder og kapitalinteresser med regnskabsmæssig negativ indre værdi måles til 0 DKK, og et eventuelt tilgodehavende hos disse virksomheder nedskrives i det omfang, tilgodehavendet er uerholdeligt. I det omfang modervirksomheden har en retlig eller faktisk forpligtelse til at dække en underbalance,

der overstiger tilgodehavendet, indregnes det resterende beløb under hensatte forpligtelser.

Nettoposkrivning af kapitalandele i tilknyttede virksomheder og kapitalinteresser vises som reserve for netto-opskrivning efter den indre værdis metode i egenkapitalen i det omfang, den regnskabsmæssige værdi overstiger kostprisen. Udbytter fra tilknyttede virksomheder, der forventes vedtaget inden godkendelsen af årsrapporten for Abena Holding A/S, bindes ikke på opskrivningsreserven.

Ved køb af virksomheder anvendes overtagelsesmetoden, jf. den generelle beskrivelse under koncernregnskabet.

Kapitalinteresser

	Koncern		Moder	
	2022/23	2021/22	2022/23	2021/22
t.DKK				
Kostpris 1. maj	13.284	60.482	5.592	5.233
Tilgang	836	359	836	359
Overført	0	-47.557	0	0
Kostpris 30. april	14.120	13.284	6.428	5.592
Værdireguleringer 1. maj	16.266	-31.645	23.958	16.166
Valutakursreguleringer	31	-1.560	31	-114
Årets resultat	2.781	2.271	2.781	7.906
Overført	0	47.200		
Værdireguleringer 30. april	19.078	16.266	26.770	23.958
Regnskabsmæssig værdi 30. april	33.198	29.550	33.198	29.550

Koncern- og årsregnskab 1. maj - 30. april

Noter

12 Kapitalandele i tilknyttede virksomheder og kapitalinteresser

Tilknyttede virksomheder

t.DKK	Moder	
	2022/23	2021/22
Kostpris 1. maj	583.803	553.803
Tilgang	61.632	30.000
Kostpris 30. april	645.435	583.803
Værdireguleringer 1. maj	1.328.652	1.215.554
Valutakursreguleringer	-20.044	-1.820
Udloddet udbytte	-56.700	-144.100
Værdiregulering af sikringsinstrumenter	10.625	19.014
Årets resultat	-138.176	239.287
Tilbageførsel af negativ indre værdi primo	-15.988	-15.271
Overført negativ indre værdi ultimo til hensatte forpligtelser	13.702	15.988
Værdireguleringer 30. april	1.122.071	1.328.652
Regnskabsmæssig værdi 30. april	1.767.506	1.912.455
Heraf udgør foreslået udbytte	3.910	56.700

Virksomheder i Abena koncernen

Virksomhed	Land	Ejerandel	Virksomheder	Land	Ejerandel
Abena Holding A/S (Moder)	Danmark	-	Finess Fastigheter AB	Sverige	100,0%
Abena Data ApS	Danmark	100,0%	Abena AB	Sverige	100,0%
Abena Group Marketing ApS	Danmark	100,0%	Finess Hygiene Fastigheter AB	Sverige	100,0%
Produktions Holding A/S	Danmark	100,0%	Abena Finess Fastigheter AB	Sverige	100,0%
Institutions Holding A/S	Danmark	100,0%	Abena Finland OY	Finland	100,0%
Industri Holding A/S	Danmark	100,0%	Abena Healthcare B.V.	Holland	100,0%
Detail Holding A/S	Danmark	100,0%	Abena Re-Seller B.V.	Holland	100,0%
Abena Produktion A/S	Danmark	100,0%	Abena Norge AS	Norge	100,0%
Abena A/S	Danmark	100,0%	Abena-Frantex S.A.	Frankrig	60,0%
Anpartsselskabet 24-1-2022	Danmark	100,0%	Abena Polska Sp. z.o.o	Polen	100,0%
Rul-let A/S	Danmark	100,0%	Abena UK Ltd.	England	100,0%
OX-ON A/S	Danmark	100,0%	Abena North America Inc.	USA	100,0%
Abena Global Supply A/S	Danmark	100,0%	Abena Ísland ehf.	Island	55,0%
Abena Innovation A/S	Danmark	100,0%	Abena Helpi d.o.o.	Slovenien	60,0%
Boisen Safety A/S	Danmark	100,0%	Abena LLC	Rusland	66,7%
Abena Facility A/S	Danmark	100,0%	Abena Vietnam co., Ltd.	Vietnam	100,0%
Scanpackaging A/S	Danmark	51,0%	Abena India LLP	Indien	100,0%
Abena GmbH	Tyskland	100,0%	Abena Asia Ltd.	Hong Kong	100,0%
Abena Immobilien GmbH	Tyskland	100,0%	Abena Hong Kong Ltd.	Hong Kong	100,0%
Abena Consumer Prod. GmbH	Tyskland	100,0%	Medisens Wireless Inc.	USA	100,0%
Abena Re-Seller GmbH	Tyskland	100,0%			
Seresco GmbH	Tyskland	100,0%	Kapitalinteresser		
Barme GmbH	Tyskland	100,0%	Elvstrøm Sails A/S	Danmark	50,0%
OX-ON GmbH	Tyskland	100,0%	SIPS GmbH	Tyskland	30,0%

Oplysningskravet om navn, hjemsted og retsform er for visse konsoliderede tilknyttede virksomheder undladt med henvisning til årsregnskabslovens § 127 stk. 7

Koncern- og årsregnskab 1. maj - 30. april

Noter

13 Tilgodehavender hos tilknyttede virksomheder

Anvendt regnskabspraksis

Tilgodehavender måles til amortiseret kostpris.

Der foretages nedskrivning til imødegåelse af tab, hvor der vurderes at være indtruffet en objektiv indikation på, at et tilgodehavende eller en portefølje af tilgodehavender er værdiforringet. Hvis der foreligger en objektiv indikation på, at et individuelt tilgodehavende er værdiforringet, foretages nedskrivning på individuelt niveau. Nedskrivninger opgøres som forskellen mellem den regnskabsmæssige værdi af tilgodehavender og nutidsværdien af de forventede pengestrømme, herunder realisationsværdi af eventuelle modtagne sikkerhedsstillelser. Som diskonteringsssats anvendes den effektive rente for det enkelte tilgodehavende eller portefølje.

Abena koncernen har indgået aftale om cash pool-ordninger med kreditinstitutter, hvor Abena Holding A/S er kontoindehaver og koncernens øvrige tilknyttede virksomheder er underkontoindehaver. De tegnede vilkår i cash pool-ordningen tilskriver kreditinstituttet retten til at kunne afregne træk og indeståender med hinanden inden for de enkelte ordninger, hvorved det udelukkende er nettosaldoen for de enkelte ordningers cash pool-konti, der udgør Abena koncernens mellemværende med kreditinstituttet. Underkonti i cash pool-ordningen, som er indregnet under kortfristede tilgodehavender hos tilknyttede virksomheder, udgør pr. 30. april 2023 et tilgodehavende på 693.512 t.kr.

t.DKK	Moder	
	2022/23	2021/22
Kostpris 1. maj	90.613	95.478
Tilgang	67.452	33.383
Afgang	0	-38.248
Kostpris 30. april	158.065	90.613
Værdireguleringer 1. maj	-490	153
Valutakursreguleringer	-2.508	2.140
Afgang	0	-2.783
Nedskrivning	-3.280	0
Værdireguleringer 30. april	-6.278	-490
Regnskabsmæssig værdi 30. april	151.787	90.123

14 Andre værdipapirer og kapitalandele

Anvendt regnskabspraksis

Værdipapirer og kapitalandele, der består af børsnoterede aktier og obligationer, måles til dagsværdi (børskurs) på balancedagen. Kapitalandele, der ikke er optaget til handel på et aktivt marked, måles til kostpris.

t.DKK	Koncern		Moder	
	2022/23	2021/22	2022/23	2021/22
Kostpris 1. maj	2.680	2.774	0	0
Valutakursreguleringer	-17	127	0	0
Tilgang	359	51	0	0
Afgang	-441	-272	0	0
Kostpris 30. april	2.581	2.680	0	0
Værdireguleringer 1. maj	0	0	0	0
Valutakursreguleringer	0	0	0	0
Værdireguleringer 30. april	0	0	0	0
Regnskabsmæssig værdi 30. april	2.581	2.680	0	0

Dagsværdioplysninger

Koncernen og modervirksomheden har følgende værdipapirer og kapitalandele, der måles til dagsværdi:

t.DKK	Koncern	Moder
	Børsnoterede aktier	Børsnoterede aktier
Dagsværdi, ultimo	4.592	3.726
Værdireguleringer i resultatopgørelsen	544	678
Dagsværdiniveau	1	1

Koncern- og årsregnskab 1. maj - 30. april

Noter

15 Udskudt skat

Anvendt regnskabspraksis

Aktuelle skatteforpligtelser og tilgodehavende aktuel skat indregnes i balancen som beregnet skat af årets skattepligtige indkomst, reguleret for skat af tidligere års skattepligtige indkomster og for betalte acontoskatter.

Skyldige og tilgodehavende sambeskatningsbidrag indregnes i balancen som "Tilgodehavende selskabsskat" eller "Skyldig selskabsskat".

Udskudt skat måles efter den balanceorienterede gælds- metode af alle midlertidige forskelle mellem regnskabs- mæssig og skattemæssig værdi af aktiver og forpligtelser. Der indregnes dog ikke udskudt skat af midlertidige forskelle vedrørende skattemæssigt ikke-afskrivnings-berettiget goodwill og kontorejendomme samt andre poster, hvor midlertidige forskelle – bortset fra virksomhedsovertagelser – er opstået på anskaffelsestidspunktet uden at have effekt på resultat eller skattepligtig indkomst. I de tilfælde, hvor opgørelse af skatteværdien kan foretages efter forskellige beskatningsregler, måles udskudt skat på grundlag af den af ledelsen planlagte anvendelse af aktivet henholdsvis afvikling af forpligtelsen.

Udskudte skatteaktiver, herunder skatteværdien af fremførselsberettigede skattemæssige underskud, indregnes med den værdi, hvortil de forventes at blive anvendt, enten ved udligning i skat af fremtidig indtjening eller ved modregning i udskudte skatteforpligtelser inden for samme juridiske skatteenhed og jurisdiktion.

Der foretages regulering af udskudt skat vedrørende foretagne eliminerings af urealiserede koncerninterne avancer og -tab.

Udskudt skat måles på grundlag af de skatteregler og skattesatser i de respektive lande, der med balancedagens lovgivning vil være gældende, når den udskudte skat forventes udløst som aktuel skat.

Som administrationsselskab i sambeskatningskredsen overtages hæftelsen for de tilknyttede virksomheders selskabsskatter overfor skattemyndighederne i takt med tilknyttede virksomheders betaling af sambeskatningsbidrag. Skyldige eller tilgodehavende sambeskatningsbidrag indregnes i balancen som tilgodehavende skat eller skyldig selskabsskat.

t.DKK	Koncern		Moder	
	2022/23	2021/22	2022/23	2021/22
Udskudt skat 1. maj	33.244	30.175	-284	-289
Valutakursreguleringer	1.378	8.358	0	5
Årets ændring over resultatopgørelsen	-25.925	-5.289	-574	0
Regnskabsmæssig værdi 30. april	8.697	33.244	-858	-284
Udskudt skat indregnet således i balancen:				
Udskudte skatteaktiver	-47.610	-36.890	-858	-284
Udskudte skatteforpligtelser	56.307	70.134	0	0
	8.697	33.244	-858	-284

Ledelsen har på baggrund af budgetterne vurderet det sandsynligt, at der vil være fremtidig skattepligtig indkomst til rådighed, hvori uudnyttede skattemæssige underskud og uudnyttede skattemæssige fradrag kan udnyttes.

16 Periodeafgrænsningsposter

Anvendt regnskabspraksis

Periodeafgrænsningsposter, indregnet under omsætningsaktiver, omfatter afholdte omkostninger, vedrørende efterfølgende regnskabsår. Dette vil primært være periodisering af software, licenser og serviceaftaler hvor perioden ikke følger regnskabsåret.

Koncern- og årsregnskab 1. maj - 30. april

Noter

17 Hensættelser til pension og lignende forpligtelser

Anvendt regnskabspraksis

Hensættelser til pension og lignende forpligtelser indregnes, når virksomheden, som følge af en tidligere begivenhed på balancedagen har en retlig eller faktisk forpligtelse, og det er sandsynligt, at indfrielse af forpligtelsen vil medføre en afgang af økonomiske ressourcer.

Hensættelser til pension og lignende forpligtelser måles til nettorealiseringsværdi eller til dagsværdi, hvor opfyldelse af forpligtelsen tidsmæssigt forventes at ligge langt ude i fremtiden.

Pensionsforpligtelser og lignende langfristede forpligtelser

For ydelsesbaserede pensionsordninger foretages en årlig aktuarmæssig beregning af kapitalværdien af de fremtidige ydelser, som medarbejderne har optjent i

henhold til ordningen. Kapitalværdien beregnes på grundlag af forudsætninger om den fremtidige udvikling i bl.a. lønniveau, rente, inflation, pensionsalder og dødelighed. Kapitalværdien beregnes alene for de ydelser, som de ansatte har optjent ret til gennem deres hidtidige ansættelse i koncernen. Den aktuarmæssigt beregnede kapitalværdi med fradrag af dagsværdien af eventuelle aktiver knyttet til ordningen indregnes i balancen under pensionsforpligtelser.

I resultatet indregnes årets pensionsomkostninger baseret på aktuarmæssige skøn ved årets begyndelse. Forskelle mellem den kalkulerede udvikling af pensionsaktiver og -forpligtelser og de realiserede værdier opgjort ved årets udgang betegnes aktuarmæssige gevinster eller tab og indregnes under egenkapitalen. Den hensatte forpligtelse anses som langfristet hvoraf 0 kr. forventes af forfalde efter 5 år.

t.DKK	Koncern	
	2022/23	2021/22
Hensættelser til pension og lignende forpligtelser 1. maj	5.618	6.053
Årets ændring	-1.513	-439
Valutakursreguleringer	6	4
Regnskabsmæssig værdi 30. april	4.111	5.618

18 Egenkapital

Anvendt regnskabspraksis

Reserve for nettoopskrivning efter den indre værdis metode

Reserve for nettoopskrivning efter indre værdi omfatter nettoopskrivning af kapitalandele i tilknyttede virksomheder og kapitalinteresser i forhold til kostpris. Reserven kan elimineres ved underskud, realisation af kapitalandele eller ændring i regnskabsmæssige skøn. Reserven kan ikke indregnes med et negativt beløb og kan ikke benyttes til udbytte eller dækning af underskud.

Reserve for sikringstransaktioner

Reserve for sikringstransaktioner indeholder den akkumulerede nettoændring efter skat i dagsværdien af sikringstransaktioner, der opfylder kriterierne for sikring af fremtidige betalingsstrømme, og hvor den sikrede transaktion endnu ikke er realiseret. Reserven opløses, når den sikrede transaktion realiseres, hvis de sikrede pengestrømme ikke længere forventes realiseret, eller sikringsforholdet ikke længere er effektivt. Reserven repræsenterer ikke en selskabsretlig binding og kan derfor udgøre et negativt beløb.

Reserve for valutakursreguleringer

Reserve for valutakursreguleringer omfatter andel af valutakursdifferencer, opstået ved omregning af regnskaber for enheder med anden funktionel valuta end danske kroner kursreguleringer vedrørende aktiver og forpligtelser, der udgør en del af virksomhedens nettoinvesteringer i sådanne enheder, og kursreguleringer vedrørende sikringstransaktioner, der valutakurssikrer selskabets nettoinvesteringer i sådanne enheder. Reserven opløses ved afhændelse af udenlandske enheder, eller hvis betingelserne for effektiv sikring ikke længere er til stede. Når kapitalandele i tilknyttede virksomheder og kapitalinteresser i moderselskabets regnskab er omfattet af bindingskravet i reserven for nettoopskrivning efter den indre værdis metode, vil valutakursreguleringer istedet indgå i denne egenkapitalreserve.

Udbytte

Foreslået udbytte indregnes som en forpligtelse på tidspunktet for vedtagelse på den ordinære generalforsamling (deklareringstidspunktet). Udbytte, som forventes udbetalt for året, vises som en særskilt post under egenkapitalen.

Moder

Aktiekapitalen består af:
480 aktier a 250.000 DKK

Ingen aktier er tillagt særlige rettigheder. Aktiekapitalen har ikke været ændret i de seneste 5 år. Selskabet besidder ingen egne kapitalandele på balancetidspunktet. Der har heller ikke været køb og salg af egne kapitalandele i regnskabsåret.

Koncern- og årsregnskab 1. maj - 30. april

Noter

18 Egenkapital (fortsat)

Tilskud uden modydelse i koncernforhold

Tilskud givet til tilknyttede virksomheder uden modydelse indregnes som en kapitaltilførsel under posten kapitalandele i tilknyttede virksomheder. Tilskud modtaget fra tilknyttede virksomheder indregnes som modtaget udbytte fra den tilknyttede virksomhed.

19 Langfristede gældsforpligtelser

Anvendt regnskabspraksis

Finansielle gældsforpligtelser indregnes ved lånoptagelse til det modtagne provenu efter fradrag af afholdte transaktionsomkostninger. I efterfølgende perioder måles de finansielle forpligtelser til amortiseret kostpris, svarende til den kapitaliserede værdi ved anvendelse af den effektive

rente, så forskellen mellem proventuet og den nominelle værdi indregnes i resultatopgørelsen over låneperioden.

Øvrige gældsforpligtelser måles til nettorealiseringsværdi.

t.DKK	Koncern				Moder
	Realkredit- insitutter	Kredit- institutter	Anden gæld	I alt	Anden gæld
Gæld i alt 30. april	280.947	414.974	192.385	888.306	4.728
Kortfristet andel 30. april	-21.274	-334.115	-192.385	-547.774	-4.728
Langfristet andel 30. april	259.673	80.859	0	340.532	0
Restgæld efter 5 år	186.779	17.972	0	204.751	0

20 Kontraktlige forpligtelser og eventualposter m.v.

Hensigtserklæringer

Moderselskabet har udstedt generelle hensigtserklæringer over for enkelte tilknyttede virksomheder.

Eventualforpligtelser

Moderselskabet er som administrationsvirksomhed sambeskattet med øvrige danske tilknyttede virksomheder og hæfter solidarisk med øvrige sambeskattede selskaber for betaling af selskabsskat samt for kildeskat på renter, royalties og udbytter.

Moderselskabet hæfter solidarisk med de øvrige tilknyttede virksomheder for disse virksomheders gæld til kreditinstitutter indenfor en samlet kreditramme på 526 mio.DKK.

t.DKK	Koncern		Moder	
	2022/23	2021/22	2022/23	2021/22
Kautioner for gæld til kreditinstitutter	0	0	283.391	340.911
Garantistillelse overfor tredjemand	25.977	39.499	498	10.031
Øvrige leje og leasingforpligtelser	73.589	45.255	259	259
	99.566	84.754	284.148	351.201

21 Eventualaktiver

Koncernen har skattemæssige underskud til fremførsel i udenlandske tilknyttede virksomheder på 17,5 mio.DKK (2021/22: 19,1 mio.DKK). Den skattemæssige værdi heraf udgør 4,6 mio.DKK (2021/22: 5,0 mio.DKK), svarende til 26% der ikke er indregnet i balancen som følge af usikkerheden om anvendelse af de skattemæssige underskud.

Koncern- og årsregnskab 1. maj - 30. april

Noter

22 Pantsætninger og sikkerhedsstillelser

Til sikkerhed for koncernens gæld over for realkreditinstitutioner på 283.391 t.kr. er der stillet pant i virksomhedens ejendomme for en værdi af 530.108 t.kr. Den samlede regnskabsmæssige værdi af aktiverne, hvori der er stillet sikkerhed eller pant, udgør 170.293 t.kr.

Til sikkerhed for koncernens gæld over for bankforbindelser i forbindelse med leasingforpligtelser er der stillet pant i leasingaktiver med en regnskabsmæssig værdi af 114.160 t.kr.

23 Nærtstående parter

Bestemmende indflydelse

Der er ingen enkeltpersoner, der har bestemmende indflydelse.

Transaktioner med nærtstående parter

Udover udlodning af udbytte og forrentning af gæld har der ikke været transaktioner med kapitalejerne.

Vederlag til modervirksomhedens direktion og bestyrelse fremgår af note 4.

Transaktioner med tilknyttede virksomheder, som ikke er indgået på normale markedsvilkår

Virksomheden oplyser kun om transaktioner med nærtstående parter, der ikke er gennemført på normale markedsvilkår, jf. lovens § 98 c, stk. 7.

Følgende transaktioner er ikke gennemført på markedsvilkår:

Skattefrit kapitaltilskud til Abena Innovation A/S 30.000 t.DKK

Skattefrit kapitaltilskud til Abena Data A/S 30.000 t.DKK

Koncern- og årsregnskab 1. maj - 30. april

Noter

24 Valuta- og renterisici samt anvendelse af afledte finansielle instrumenter

Som led i sikring af indregnede og ikke-indregnede transaktioner anvender koncernen sikringsinstrumenter, såsom valutaterminskontrakter og rente- og valutaswaps.

Anvendt regnskabspraksis

Afledte finansielle instrumenter indregnes første gang i balancen til kostpris og måles efterfølgende til dagsværdi. Positive og negative dagsværdier af afledte finansielle instrumenter indgår i andre tilgodehavender henholdsvis anden gæld.

Ændringer i dagsværdien af afledte finansielle instrumenter, der er klassificeret som og opfylder betingelserne for sikring af fremtidige aktiver eller forpligtelser, indregnes i andre tilgodehavender eller anden gæld og i egenkapitalen. Resultater den fremtidige transaktion i indregning af aktiver eller

forpligtelser, overføres beløb, som tidligere er indregnet på egenkapitalen, til kostprisen for henholdsvis aktivet eller forpligtelsen. Resultater den fremtidige transaktion i indtægter eller omkostninger, overføres beløb, som tidligere er indregnet i egenkapitalen, til resultatopgørelsen i den periode, hvor det sikrede påvirker resultatopgørelsen.

For afledte finansielle instrumenter, som ikke opfylder betingelserne for behandling som sikringsinstrumenter, indregnes ændringer i dagsværdi løbende i resultatopgørelsen.



Your online entry-point to thousands of products

Our One-stop-shop concept makes it easy to be an ABENA customer. We have collected all our products in one place, to save our customers time and money.



Learn more about
ABENA's One-stop-shop.

Koncern- og årsregnskab 1. maj - 30. april

Noter

Valutarisici

Koncernen afdækker i et vist omfang forventede valutarisici vedrørende varesalg og varekøb med valutaterminskontrakter.

t.DKK		2022/23 (Koncern)			2021/22 (Koncern)		
		Indgåede valutaterminskontrakter, netto	Dagsværdi	Værdiregulering i resultatopgørelsen	Indgåede valutaterminskontrakter, netto	Dagsværdi	Værdiregulering i resultatopgørelsen
USD	(0-6 måneder)	46.683	-500	-500	-182.872	-1.407	-1.407
EUR	(0-6 måneder)	-5.636	0	0	14.905	0	0
GBP	(0-3 måneder)	95.151	641	641	0	0	0
SEK	(0-3 måneder)	78.528	191	191	43.311	30	30
NOK	(0-3 måneder)	9.258	-28	-28	0	0	0
PLN	(0-3 måneder)	52.873	478	478	23.708	52	52
		276.857	782	782	-100.948	-1.325	-1.325

Renterisici

Koncernen afdækker renterisici ved hjælp af renteswaps, hvorved variable rentebetalinger omlægges til faste rentebetalinger.

t.DKK		2022/23 (Koncern)			2021/22 (Koncern)		
		Beregningsmæssig saldo	Dagsværdi	Værdiregulering indregnet på egenkapitalen	Beregningsmæssig saldo	Dagsværdi	Værdiregulering indregnet på egenkapitalen
Renteswaps		198.064	23.472	18.308	214.449	9.850	7.683

De sikrede pengestrømme forventes realiseret og vil påvirke resultatet over renteswappernes restløbetid. De indgåede aftaler udløber i perioden 2025 til 2039.

Råvarerisici

Koncernen afdækker i et vist omfang forventede råvarerisici relateret til udvikling i underliggende indeks med terminskontrakter.

t.DKK		2022/23 (Koncern)			2021/22 (Koncern)		
		Beregningsmæssig saldo	Dagsværdi	Værdiregulering indregnet på egenkapitalen	Beregningsmæssig saldo	Dagsværdi	Værdiregulering indregnet på egenkapitalen
Aluminium (SWAP)		3.707	223	223	0	0	0

Dagsværdioplysninger

Koncernen og modervirksomheden har således følgende valutaterminskontrakter, renteswaps og råvareswaps, der måles til dagsværdi:

t.DKK	Koncern			Moder
	Valutaterminskontrakter	Renteswaps	Råvareswaps	Valutaterminskontrakter
Dagsværdi, ultimo	782	23.472	223	782
Årets urealiserede ændringer i dagsværdien, indregnet i resultatopgørelsen	782	0	223	782
Årets urealiserede ændringer i dagsværdien, indregnet på egenkapitalen	0	10.625	0	0
Dagsværdiniveau	2	2	2	2



5,000

In 2022, we moved
5,000 containers.

We source the world for you

Based on 40 years of global sourcing experience, we help find and develop unique solutions tailored for any business.

- We have 40 local product and sourcing specialists located all over the world.
- We have sourcing offices in China, India, Malaysia, Vietnam, and Türkiye.



Read more about
our global sourcing setup.

Koncern- og årsregnskab 1. maj - 30. april

Noter

25 Resultatdisponering

t.DKK	Moder	
	2022/23	2021/22
Forslag til udbytte	0	48.000
Overført til egenkapitalreserver	-146.689	194.655
Resultatdisponering	-146.689	242.655

26 Andre reguleringer

t.DKK	Koncern	
	2022/23	2021/22
Valutakursreguleringer	-27.592	41.906
Værdireguleringer af sikringsinstrumenter	13.622	24.377
Realiserede finansielle instrumenter	0	0
Andre driftsindtægter	-5.864	-529
Andre driftsomkostninger	8.462	0
Andre reguleringer	-11.372	65.754

27 Likvider

Anvendt regnskabspraksis

Likvider omfatter likvide beholdninger samt kortfristede værdipapirer med en løbetid under 3 måneder, og som uden hindring kan omsættes til likvide beholdninger, og hvorpå der kun er ubetydelige risici for værdiændringer.

t.DKK	Koncern	
	2022/23	2021/22
Likvide beholdninger	66.904	334.477
Likvider, ultimo	66.904	334.477

The future is data-driven

Based on data-driven insights, we maintain our user-focus and our ability to provide the best possible products and services. Data will also be key to grow our business and document our sustainability initiatives.



